



**Governo do
Espírito Santo**
SECRETARIA DE ESTADO
DO PLANEJAMENTO



INSTITUTO DE APOIO À PESQUISA E AO
DESENVOLVIMENTO JONES DOS SANTOS NEVES

INVESTIMENTOS PREVISTOS PARA O ESPÍRITO SANTO 2001 - 2006



GOVERNO DO ESTADO DO ESPÍRITO SANTO
SECRETARIA DE ESTADO DO PLANEJAMENTO
INSTITUTO DE APOIO À PESQUISA E AO DESENVOLVIMENTO
JONES DOS SANTOS NEVES - IPES

**INVESTIMENTOS PREVISTOS PARA O ESPÍRITO SANTO,
2001-2006: LEVANTAMENTO DE DADOS,
SETEMBRO/2001**

GOVERNADOR DO ESTADO DO ESPÍRITO SANTO
José Ignácio Ferreira

SECRETÁRIO DE ESTADO DO PLANEJAMENTO
Pedro de Oliveira

INSTITUTO DE APOIO À PESQUISA E AO DESENVOLVIMENTO
JONES DOS SANTOS NEVES
Guilherme Henrique Pereira

DIRETORIA TÉCNICO-CIENTÍFICA
Fernando César de Macêdo Mota

DIRETORIA ADMINISTRATIVA E FINANCEIRA
Jussara Maria Chiappane

GERENTE DE DESENVOLVIMENTO ECONÔMICO
Wallace Millis

GERÊNCIA DE PRODUTOS E RELAÇÕES COM O MERCADO
Ivete Lúcia Orlandi Abrantes

TÉCNICA RESPONSÁVEL
Célia Maria Freitas Lima Burjack

COLABORAÇÃO TÉCNICA
Romário de Souza

EDITADO PELA COORDENAÇÃO DE PRODUTOS E
RELAÇÕES COM O MERCADO

O Instituto de Apoio à Pesquisa e ao Desenvolvimento Jones dos Santos Neves – IPES – apresenta neste documento os resultados dos levantamentos realizados sobre os investimentos previstos para o período entre os anos 2001 a 2006. Com este trabalho, o IPES dá prosseguimento ao esforço que vem desenvolvendo para produzir estatísticas sobre a realidade socioeconômica do Estado, possibilitando aos agentes públicos e privados um conjunto de informações úteis aos seus processos decisórios.

Finalmente, é preciso registrar e agradecer a cooperação das empresas, associações empresariais e órgãos públicos que atuam no processo de licenciamento e promoção do desenvolvimento, pelo cordial atendimento dispensado aos técnicos responsáveis pelo trabalho.

SUMÁRIO

APRESENTAÇÃO

1. INTRODUÇÃO	5
2. PRINCIPAIS RESULTADOS	6

TABELAS

Tabela 1 - Investimentos, segundo setores, por número de projetos, número de empregos e total do investimento - 2001 - 2006	7
Tabela 2 - Investimentos, segundo setores, por estágio e total do investimento - 2001 - 2006	11
Tabela 3 - Investimentos, segundo setores, por tipo de projeto e total do investimento - 2001-2006	13
Tabela 4 - Investimentos, segundo setores, por capital e total do investimento - 2001 - 2006.....	15
Tabela 5 - Investimentos realizados, segundo setores, por número de projetos, número de empregos e total do investimento no período de jan 00/set 01	17
Tabela 6 - Investimentos realizados de janeiro/2000 a setembro/2001	19

FIGURAS

Figura 1 - Empregos diretos gerados por setor	8
Figura 2 - Total de investimentos por setor (R\$ 1 milhão).....	9
Figura 3 - Número de projetos por setor (231 projetos).....	10
Figura 4 - Estágio dos investimentos	12
Figura 5 - Valor dos investimentos por tipo de projeto (em R\$ 1 milhão).....	14
Figura 6 - Investimentos por capital	16
Figura 7 - Investimentos realizados – set/01 (59 projetos = 984,1 milhões)	18

O presente trabalho consiste no levantamento de investimentos, com valor acima de R\$ 1 milhão, previstos para o Espírito Santo, no período compreendido entre os anos de 2001 e 2006. O objetivo é conhecer as características de cada investimento, especialmente o volume de recursos que será aplicado e o número de empregos que estão sendo cogitados neste período para o Estado.

Deve-se destacar que a realização de um investimento é a conclusão de um processo que se inicia com a identificação de uma oportunidade de negócio, passando por várias fases de estudos, definição do financiamento e licenciamento nos órgãos competentes. O levantamento tem o propósito de captar o volume de investimentos e empregos que estão sendo cogitados para o Estado nestes diferentes momentos de maturação. No entanto, cabe a ressalva com relação às dificuldades para obtenção de dados em processos dessa natureza, isso por necessitar de informações que têm caráter sigiloso, em determinada fase, ou por que o agente que propõe o investimento simplesmente ainda não o divulgou. Assim, a contribuição desse trabalho é a de fornecer os contornos do quadro de investimentos previstos e não uma estatística exata.

Os investimentos são agrupados conforme os seguintes setores: indústria; agroindústria; energia; comércio/serviço e lazer; terminal portuário/aeroporto e armazenagem; meio ambiente; saúde, educação; transporte; saneamento; irrigação/barragem e açudes.

Para tabulação dos dados estabeleceu-se as seguintes categorias:

- a) Por grau de maturidade: Oportunidade de Investimento (engloba propostas ainda em estudo pelas partes envolvidas); Decisão (trata-se de investimento já decidido); Execução (investimento na fase de execução);
- b) Por tipo de investimento: Implantação, Expansão, Modernização e Outros;
- c) Por controle do capital: Público, Privado, Misto e Estrangeiro;
- d) Por projetos realizados no período de jan/00 a set/01.

2.

PRINCIPAIS RESULTADOS

O levantamento feito identificou 231 projetos que somam investimentos prováveis, para o período 2001/2006 de R\$ 17,8 bilhões e a geração de 35,1 mil postos de trabalho, abrangendo 11 setores de atividade econômica.

Os projetos em fase de **execução** representam o maior número, cerca de 44 % ou R\$ 7,8 bilhões, do montante global. Em segundo lugar, encontram-se aqueles em estágio de maturação, considerado **decisão**, isto é, projetos já definidos e aprovados nos órgãos de financiamento ou licenciamento, 32% ou R\$ 5,7 bilhões. Por fim, estão os projetos classificados, como **oportunidade**, 24% do total previsto ou R\$ 4,3 bilhões.

Do ponto de vista setorial, observa-se significativa concentração em três atividades: indústria, com R\$ 8,6 bilhões ou 48,5%; energia, com R\$ 5,3 bilhões ou 30,2% e terminal portuário, aeroporto e armazenagem, com R\$ 1,5 bilhões ou 8,6% do valor global.

Quanto ao tipo de investimento, a tabulação apresentada na tabela 3 mostra as seguintes informações (em percentuais do valor total): implantação, 65,6%; expansão, 30,9%; modernização, 3,4% e outros, 0,1%.

No que se refere ao controle do capital: o setor privado é responsável por 68,9% do valor total dos investimentos previstos, seguido pelo capital misto com 15,6%; em terceiro lugar está o setor público com 9,9% e em quarto o capital estrangeiro, responsável por 5,6%.

No período de (jan/00-set/01) foram concluídos 56 projetos, cujo valor soma a quantia de R\$ 984,1 milhões e geração de 8.191 empregos.

Tabela 1 - Investimentos, segundo setores, por número de projetos, número de empregos e total do investimento 2001 - 2006

(Em R\$ 1 milhão)

Setores	Nº de projetos	Nº de empregos	Total do investimento R\$
Indústria	72	14.497	8.650,6
Agroindústria	34	3.997	259,1
Energia	27	1.880	5.386,7
Comércio/Serviço e Lazer	40	11.693	868,1
Terminal Portuário/ Aeroporto e Armazenagem	21	1.432	1.525,3
Meio Ambiente	6	41	188,6
Saúde	13	1.575	183,0
Educação	5	-	19,6
Transporte	10	-	644,40
Saneamento	2	-	64,3
Irrigação/Barragem e Açudes	1	-	18,0
TOTAL	231	35.115	17.807,7

Fonte: IPES

Nota: Considerou-se investimentos de valor igual ou superior R\$ 1 milhão

(*)Cotação Dólar USA - R\$ 2,65 (Set/01)

Figura 1 - Empregos diretos gerados por setor

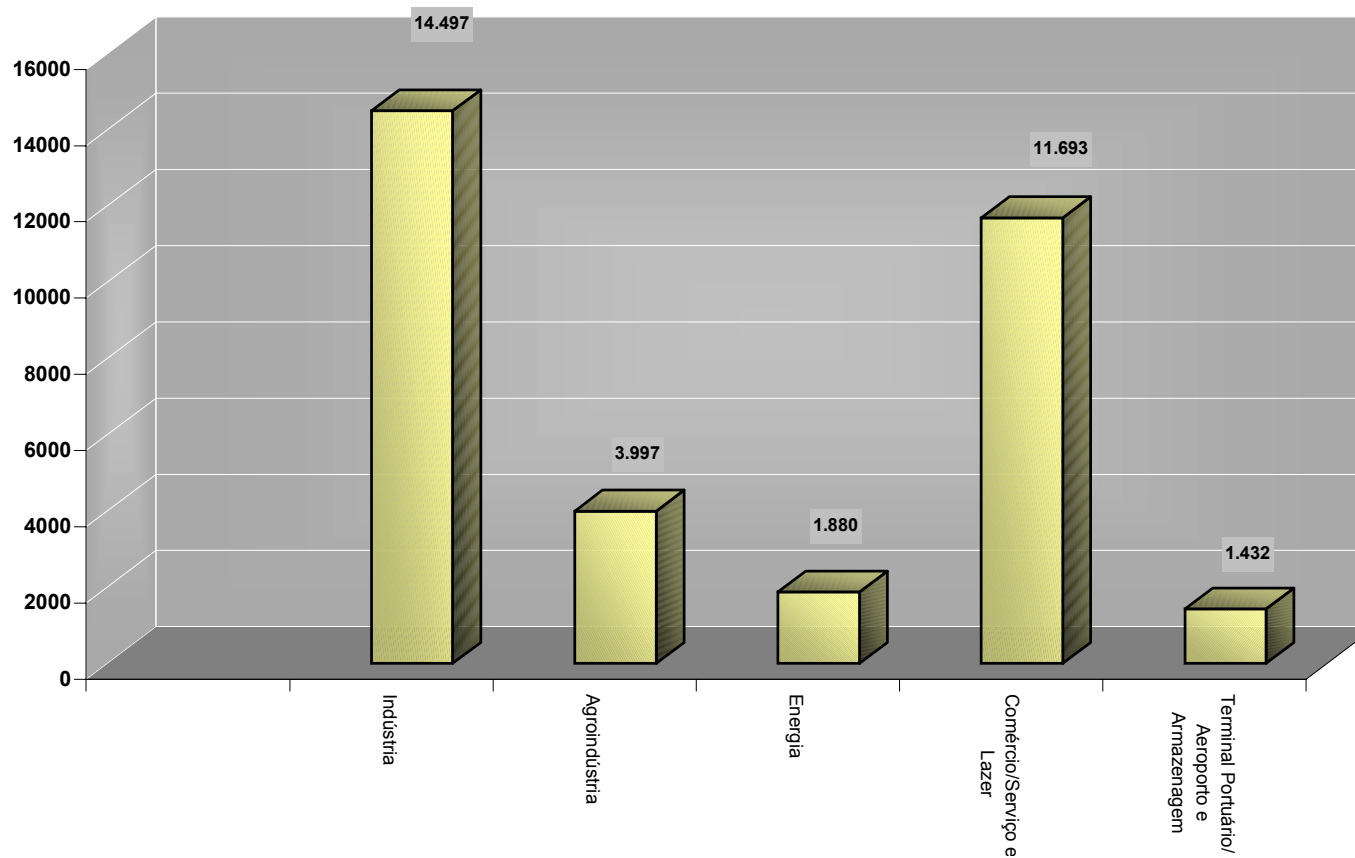


Figura 2 – Total de investimentos por setor (R\$ 1 milhão)

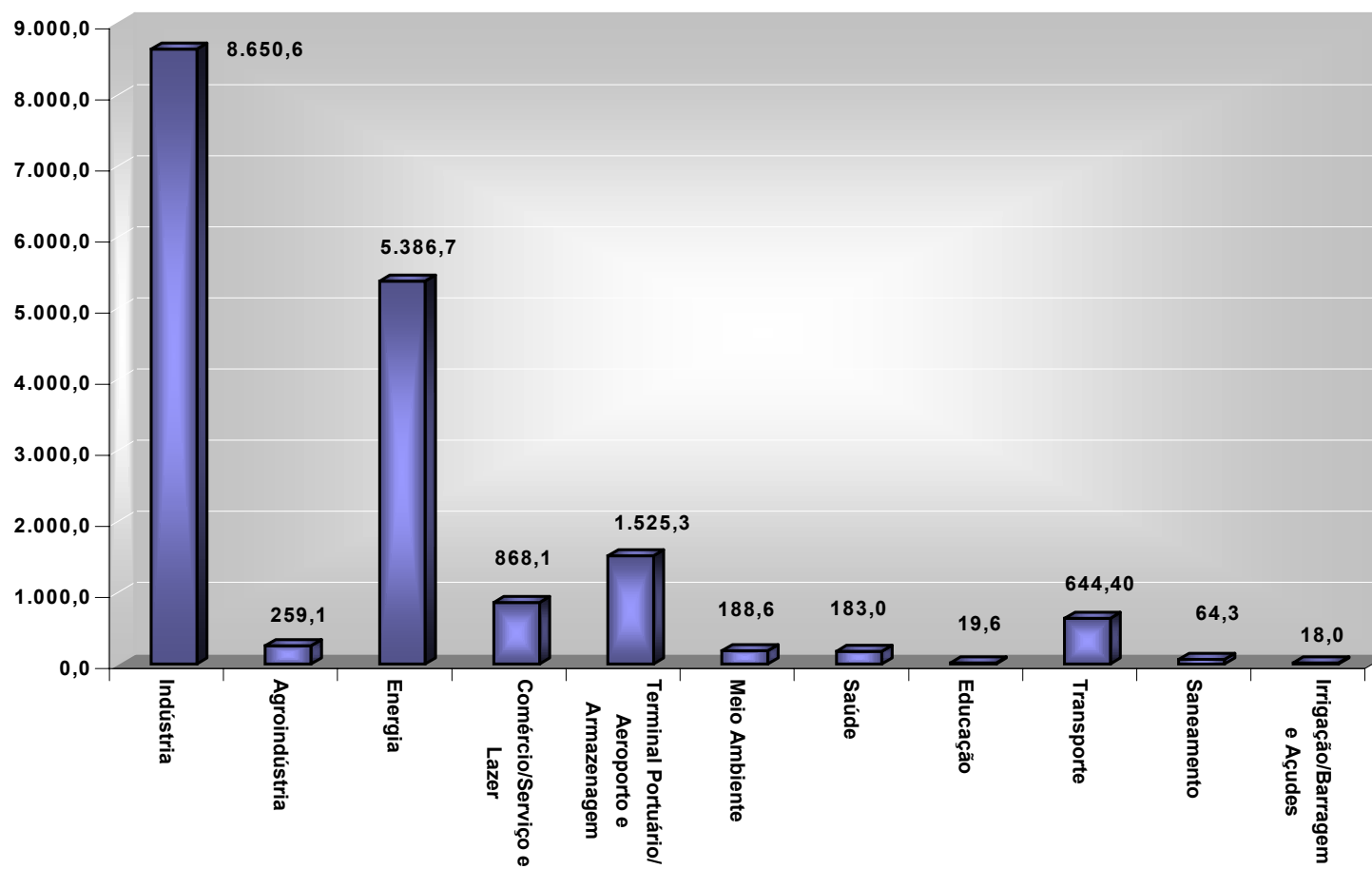


Figura 3 - Número de projetos por setor (231 projetos)

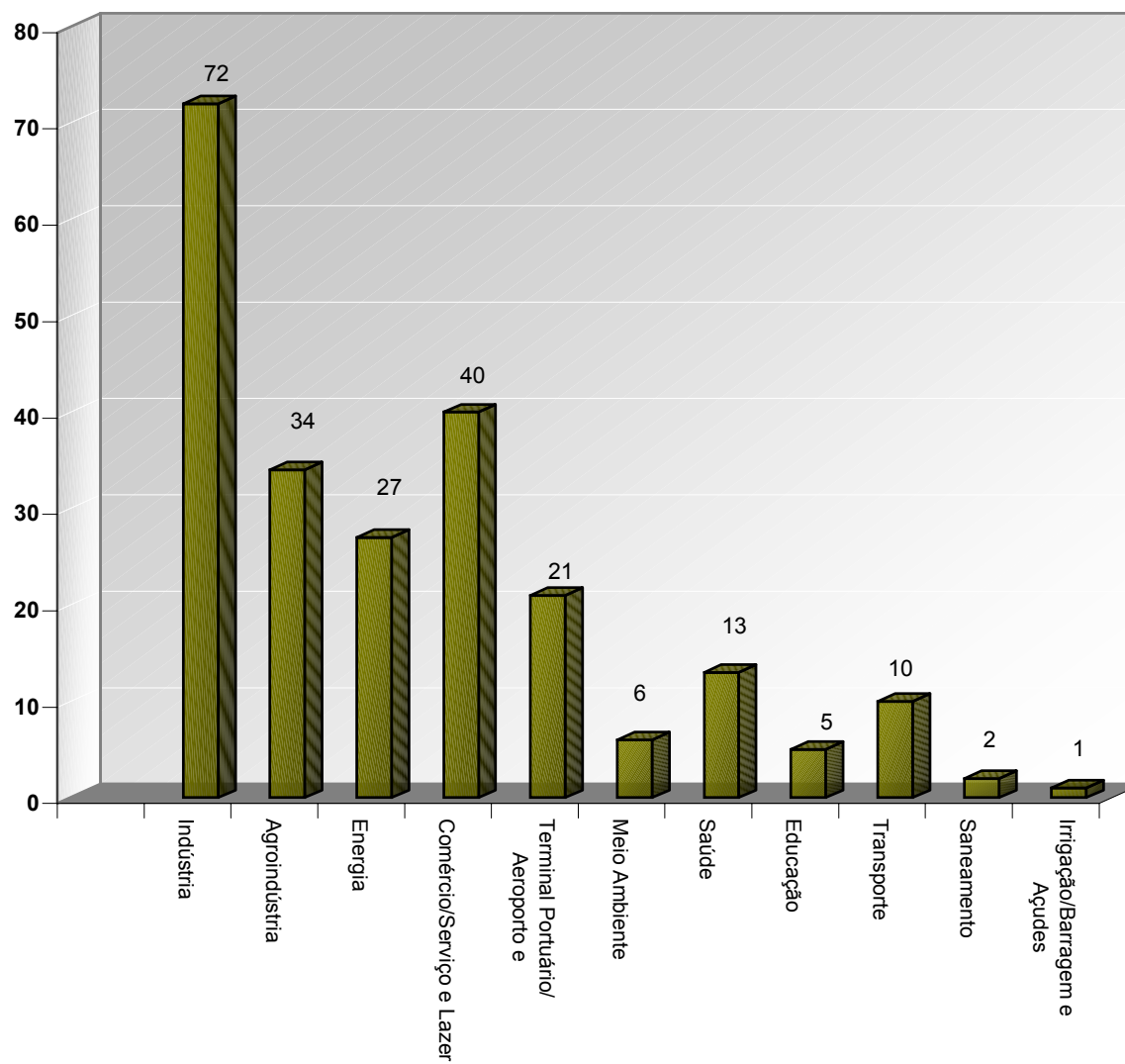


Tabela 2 - Investimentos, segundo setores, por estágio e total do investimento - 2001 – 2006

(Em R\$ 1 milhão)

Setores	Estágio			Total do investimento
	Oportunidade	Decisão	Execução	
Indústria	4.101,2	864,2	3.685,2	8.650,6
Agroindústria	46,3	115,2	97,6	259,1
Energia	16,6	2.215,2	3.154,9	5.386,7
Comércio/Serviço e Lazer	-	388,2	479,9	868,1
Terminal Portuário/ Aeroporto e Armazenagem	14,6	1.457,8	52,9	1.525,3
Meio Ambiente	-	21,2	167,4	188,6
Saúde	15,0	55,9	112,1	183,0
Educação	2,8	3,0	13,8	19,6
Transporte	64,0	544,4	36,0	644,4
Saneamento	-	64,3	-	64,3
Irrigação/Barragem e Açudes	-	18,0	-	18,0
TOTAL	4.260,5	5.747,4	7.799,8	17.807,7

Fonte: IPES

Nota: Considerou-se investimentos de valor igual ou superior a R\$ 1 milhão

(*)Cotação Dólar USA - R\$ 2,65 (Set/01)

Figura 4 - Estágio dos investimentos

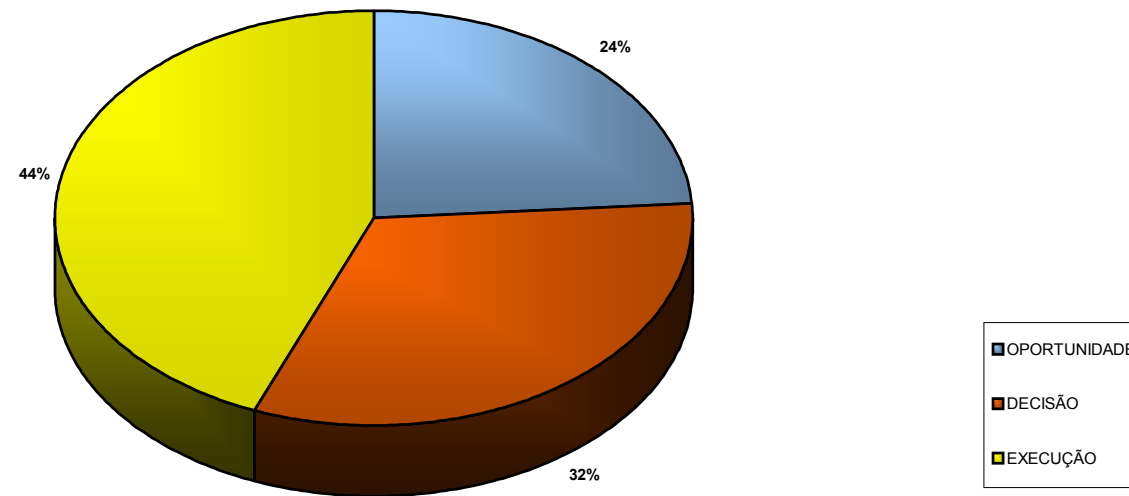


Tabela 3 - Investimentos, segundo setores, por tipo de projeto e total do investimento - 2001-2006

(Em R\$ 1 milhão)

Setores	Projeto				Total do investimento
	Implantação	Expansão	Modernização	Outros	
Indústria	4.459,2	3.980,8	210,6	-	8.650,6
Agroindústria	200,6	28,3	4,9	25,3	259,1
Energia	5.170,2	213,4	3,1	-	5.386,7
Comércio/Serviço e Lazer	692,2	175,9	-	-	868,1
Terminal Portuário/ Aeroporto e Armazenagem	285,3	887,7	352,3	-	1.525,3
Meio Ambiente	170,9	4,0	13,7	-	188,6
Saúde	143,3	23,6	16,1	-	183,0
Educação	19,6	-	-	-	19,6
Transporte	517,2	117,2	10,0	-	644,4
Saneamento	-	64,3	-	-	64,3
Irrigação/Barragem e Açudes	18,0	-	-	-	18,0
TOTAL	11.676,5	5.495,2	610,7	25,3	17.807,7

Fonte: IPES

Nota: Considerou-se investimentos de valor igual ou superior a R\$ 1 milhão

(*)Cotação Dólar USA - R\$ 2,65 (Set/01)

Figura 5 - Valor dos investimentos por tipo de projeto (em R\$ 1 milhão)

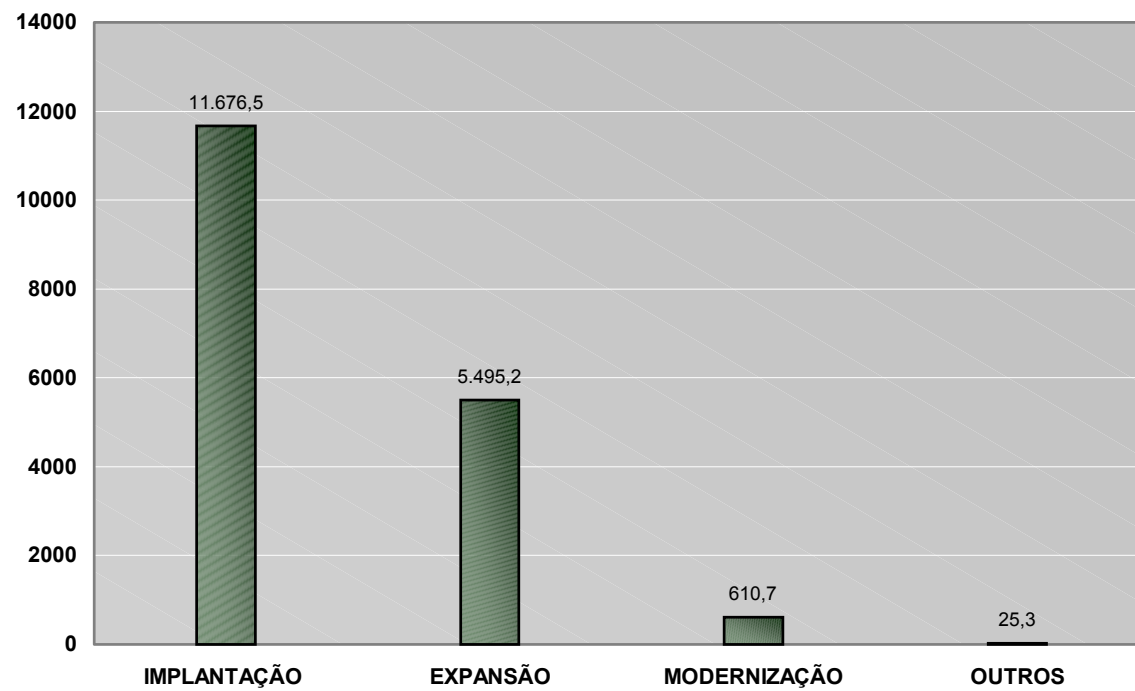


Tabela 4 - Investimentos, segundo setores, por capital e total do investimento - 2001 - 2006

(Em R\$ 1 milhão)

Setores	Capital				Total do investimento
	Público	Privado	Capital misto	Estrangeiro	
Indústria	-	8.357,6	71,6	221,4	8.650,6
Agroindústria	-	259,1	-	-	259,1
Energia	1.407,2	1.216,4	2.004,50	758,6	5.386,7
Comércio/Serviço e Lazer	-	868,1	-	-	868,1
Terminal Portuário/ Aeroporto e Armazenagem	288,0	871,6	365,7	-	1.525,3
Meio Ambiente	-	171,4	-	17,2	188,6
Saúde	4,0	179,0	-	-	183,0
Educação	-	19,6	-	-	19,6
Transporte	25,2	274,7	344,5	-	644,4
Saneamento	30,6	33,7	-	-	64,3
Irrigação/Barragem e Açudes	-	18,0	-	-	18,0
TOTAL	1.755,0	12.269,2	2.786,3	997,2	17.807,7

Fonte: IPES

Nota: Considerou-se investimentos de valor igual ou superior a R\$ 1 milhão

(*)Cotação Dólar USA - R\$ 2,65 (Set/01)

Figura 6 - Investimentos por capital

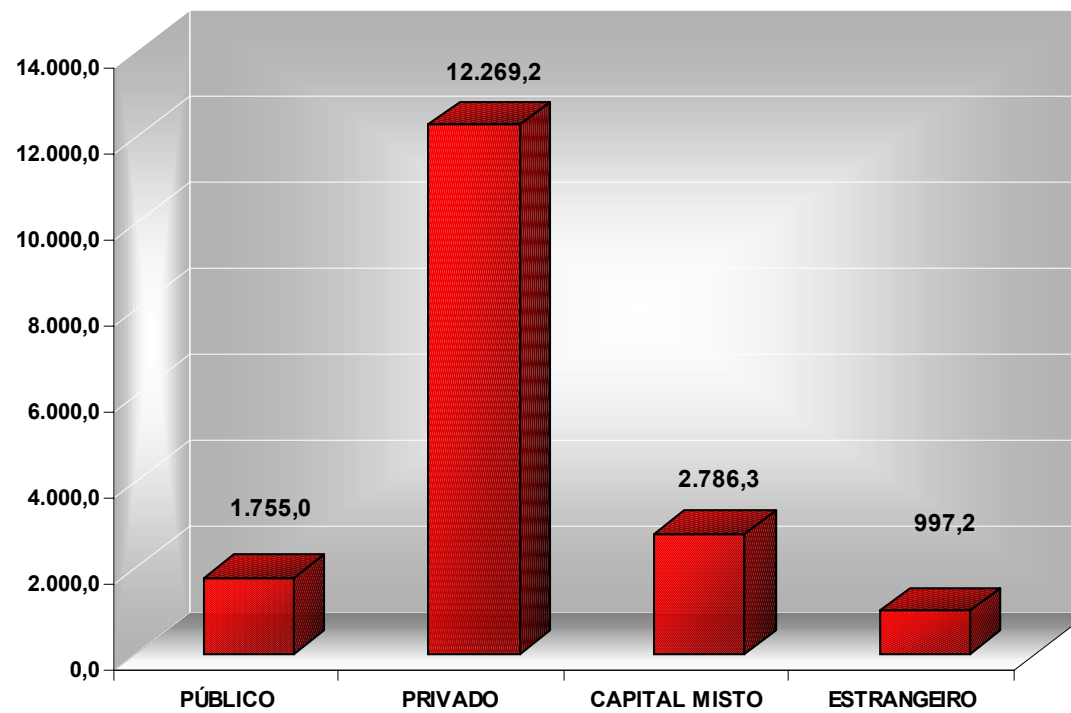


Tabela 5 - Investimentos realizados, segundo setores, por número de projetos, número de empregos e total do investimento - JAN 2000/SET 2001

(R\$ 1 milhão)

Setores	Nº de projetos	Nº de empregos	Total do investimento R\$
Indústria	19	1.642	172,7
Agroindústria	6	839	14,4
Energia	5	410	500,4
Comércio/Serviço e Lazer	18	4.384	107,8
Terminal Portuário/ Aeroporto e Armazenagem	2	216	31,8
Meio Ambiente	3	...	52,9
Saúde	4	700	77,3
Educação	1	...	1,8
Transporte	1	...	25,0
Saneamento	-	-	-
Irrigação/Barragem e Açudes	-	-	-
TOTAL	59	8.191	984,1

Fonte: IPES

Nota: Considerou-se investimentos de valor igual ou superior a R\$ 1 milhão

(*)Cotação Dólar USA - R\$ 2,65 (Set/01)

Figura 7 - Investimentos realizados – set/01 (59 projetos = 984,1 milhões)

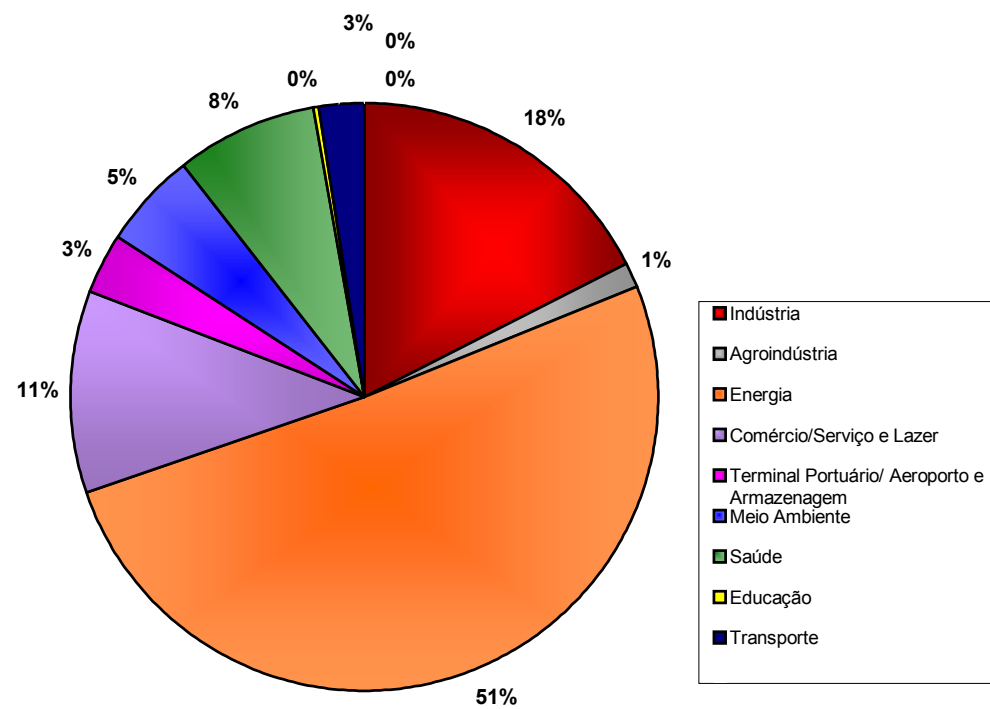


Tabela 6 - Investimentos realizados de janeiro/2000 a setembro/2001

Empresa/projeto	Está-gio	Ti-po	Capi-tal	Descrição do projeto	Município	Número de em-prego	Valor do invest. (r\$ milhões)	
1 INDÚSTRIA								
1.1	Biancogrês Cerâmica S/A	C	I	PN	Implantação e ampliação de uma indústria para produção de 3.600 mil m ² de placas de cerâmicas esmaltadas.	Serra	112	16,6
1.2	Incospal Construções Pré-Fabricadas S/A	C	I	PN	Implantação de unidade de industrialização de produtos pré-fabricados (abrigos, perfis, galpões, estruturas para até 3 pavimentos, ginásios).	Serra	147	14,3
1.3	Brametal (Brandão Metalúrgica S/A)	C	I	PN	Instalação de uma unidade industrial que visa produzir torres de distribuição de energia, ferragens e estruturas para subestações, além de torres e postes para o setor de telecomunicações	Linhares	120	11,6
1.4	CXY Chemicals(Nexen Química do Brasil)	C	E	PN	A fábrica está passando pelo primeiro processo de expansão. A empresa terá que aumentar a produção em pelo menos 50% até 2002 para atender a demanda da nova unidade da Aracruz Celulose. Este investimento foi aplicado nas obras de infra-estrutura e na construção da nova sede administrativa.	Aracruz	55	16,2*
1.5	Samarco Mineração S/A	C	E	PN	Ampliação da filtragem e pelotamento da Usina II, objetivando o aumento da produção de pelotas de 11,5 milhões de ton./ano para 12,0 milhões ton./ano.	Anchieta	-	5,4
1.6	Fibrasa Sudeste S/A	C	I	PN	Implantação de uma Ind. de embalagens plásticas industriais	Serra	164	25,0
1.7	Encaixe Metal Ind. de Equip.. p/Logística Ltda.	C	I	PN	Implantação de uma Ind. de estrut. Met. p/armazenagem de pallets	Linhares	180	4,6
1.8	Tora Log Homes S/A	C	I	PN	Implantação de uma Ind. de casas de toras de madeira pré-fabricada	Linhares	264	6,5
1.9	Tucano Granito do Norte Ltda	C	I	PN	Instalação de uma indústria de beneficiamento de rochas ornamentais, chapas polidas e ladrilhos	Nova Venécia	55	10,6
1.10	Metalosa Indústria Metalúrgica S/A	C	I	PN	Fabricação de pias e tubos de aço inoxidável	Colatina	100	7,0

continua

Tabela 6 - Investimentos realizados de janeiro/2000 a setembro/2001

								continuação	
Empresa/projeto	Está- gio	Ti- po	Capi- tal	Descrição do projeto	Município	Número de em- prego	Valor do invest. (r\$ milhões)		
1.11	Chocolates Garoto S/A	C	E	PN	Diversificação na produção da páscoa deste ano, com 21 tipos de ovos Garoto, além de coelhinhos e ovinhos. Uma das novidades são os ovos Garoto, produzidos com chocolate ao leite e recheados com bombons sortidos, em 240 e 850 gramas.	Vila Velha	4,5	
1.12	S/A A Gazeta	C	M	PN	Ampliação e modernização da empresa com a implantação de um novo parque gráfico, com aquisição de nova rotativa, com capacidade de imprimir 70.000 exemplares de um caderno de 24 páginas em uma hora ou imprimir 35.000 exemplares de 4 cadernos com 12 páginas, totalmente coloridas em uma hora	Vitória	45	18,1	
1.13	Perfilados Rio Doce S/A	C	I	PN	Implantação de uma indústria de perfilados metálicos a partir de bobinas de aço.	Linhares	150	12,0	
1.14	Bio Energy	C	I	PN	Fabricação de biomassa de alta densidade para substituir o carvão vegetal, aproveitamento de resíduos de madeiras de reflorestamento, com produção anual de 7.500 ton.	São Mateus	100	5,1	
1.15	Indústria de Massas Alimentícias Villoni Ltda	C	E	PN	Criação de dois novos produtos no mercado: uma linha de biscoitos recheados e duas marcas de café torrado. A produção de biscoito recheado deverá ser de 600 ton./mês	Viana	120	2,2	
1.16	Firenze (Farina`s Indústria e Comércio de Massas Ltda)	C	E	PN	Reformulação da rede Pão Gostoso, ações de marketing, lançamento de novos produtos, segurança de alimentos e compra de novos equipamentos.	Vitória	...	10,0	
1.17	Central de Ferros Ltda (CENTRALFER) Grupo D.Dalla	C	I	PN	Implantação de uma empresa de alta tecnologia que atuará na fabricação de ferro pronto, a Centralfer se propõe entregar às construtoras o ferro contado, dobrado e armado.	Serra	30	3,0	
1.18	Poltex Polido Têxtil S/A	C	E	PN	Ampliação da capacidade instalada de 2.500 t/ano para 4.700 t/ano de malhas diversas, operando 24 h/dia	Serra	280	29,8	
1.19	Santa Clara Mineração S/A	C	E	PN	Adaptação e reformulação das duas plantas, com a ampliação de sua capacidade de produção e reestruturação financeira.	Barra de São Franis- co e Serra	25	6,0	
SUBTOTAL (19)							1.642	172,7	

continua

Tabela 6 - Investimentos realizados de janeiro/2000 a setembro/2001

								continuação
Empresa/projeto	Está-gio	Ti-po	Capi-tal	Descrição do projeto	Município	Número de em-plego	Valor do invest. (r\$ milhões)	
2 AGROINDÚSTRIA								
2.1	Granja Avenorte S/A	C	I	PN	Implantação de cinco unidades produtoras de frango, com capacidade conjunta de alojamento de 472 mil frangos por ciclo de produção.	Linhares	31	5,1
2.2	Agro-Agaricus Ltda	C	I	PN	Projeto de plantio de cogumelos para uso medicinal e como complemento alimentar	Fundão	100	1,2
2.3	FRISA - Frigorífico Rio Doce S/A	C	M	PN	Duplicação da produção de hambúrgueres e almôndegas ao molho, modernização do suporte em informática e eliminação de alguns pontos de estrangulamento no processo de produção de outros produtos.	Colatina	60	4,7
2.4	Caliman Agrícola S/A	C	I	PN	Ampliação e modernização da capacidade produtiva de mamão	Linhares	245	1,2
2.5	Programa Estadual de Maricultura	C	I	P	Intensificar o cultivo de marisco no Estado, gerar empregos e aumentar a renda do maricultor.	Anchieta	103	1,2
2.6	Super Logística (Empresa do Grupo Roncetti)	C	I	PN	Implantação de uma empresa especializada em logística e distribuição de produtos secos e congelados para abasrecer o mercado supermercadista do E.S. .Esse valor é para a construção dos galpões para a estocagem dos produtos e compra dos frigoríficos e equipamentos	Serra	300	1,0
SUBTOTAL (6)							839	14,4
3 ENERGIA								
3.1	Escelsa (Usina Bicame)	C	I	PN	Contrução de uma usina hidrelétrica com capacidade para a geração de 4 MW gerando uma média anual de 21,116 GW.	Conceição de Castelo	...	13,8*
3.2	Shell Brasil (Grupo anglo-holandês)	C	I	E	Montar sua base operacional para perfurar e desenvolver o bloco BC-10,localizado dentro do litoral capixaba. A base para as operações do BC-10 será o terminal privativo da Companhia Portuária Vila Velha (CPVV),construído pelo Grupo Coimex e pela Nativa Engenharia. A exploração do BC-10 será feita por 4 empresas,numa parceria em que a Shell e a Petrobras respondem cada uma por 35% de participação e a Esso e a Mobil respondem cada uma por 15%	Anchieta	170	199,0*

continua

Tabela 6 - Investimentos realizados de janeiro/2000 a setembro/2001

								continuação	
Empresa/projeto	Está-gio	Ti-po	Capi-tal	Descrição do projeto	Município	Número de em-prego	Valor do invest. (r\$ milhões)		
3.3	Espírito Santo Centrais Elétricas S/A	C	M	PN	Modernização dos seus setores de informática, aliada às áreas de telecomunicações e gerenciamento de informações e dados	7,0	
3.4	Repsol/YPF (Companhia hispano-argentina)	C	I	E	Perfuração de dois poços, no bloco BES-3, no norte do estado, localizado na boca do Rio Doce, em frente ao município de Aracruz, numa parceria com a Petrobras. O campo BES-3, fica situado entre os campos de Congoá e Peroá. A base para as operações do bloco BES-3 será suprida a partir do porto da Colmex, em Vila Velha.	Linhares	240	230,0*	
3.5	Unocal (Petrobrás, Repsol/YPF e Japex)	C	I	E	Perfuração do bloco BC-9, localizado na costa capixaba, mais ao sul, na divisa com o Rio. Quanto ao BC-9, a intenção da Unocal é ir além de um furo, e começa a se preparar para abril de 2001.	Litoral Sul	...	50,6*	
SUBTOTAL (5)							410	500,4	
4	COMÉRCIO/ SERVIÇO E LAZER								
4.1	Brasil Center Comunicações (Call Center)	C	I	PN	Melhorar o sistema de telefonia em Vila Velha, atualmente realiza uma média de 3 mil ligações/dia, mas a meta é de 300 mil chamadas/dia para os próximos 2 meses	Vila Velha	1.200	20,0	
4.2	Grupo Móbile (Posto de Gasolina Moby Dick)	C	I	PN	O projeto é abrir neste ano uma loteria, que será instalada em uma sala ao lado do posto, uma franquia de fast-food, a Bugger King.	Vila Velha	-	1,0	
4.3	Viva Shopping	C	I	PN	Retomada da construção – 68 lojas e 2 cinemas	Cachoeiro de Itapemirim	700	3,0	
4.4	Banco Bilbao Vizcaya (Espanhol)	C	I	E	Instalação de 4 novas agências na Grande Vitória	Grande Vitória	32	4,1*	
4.5	Hipermercado Carrefour	C	M	PN	Ampliação do número de itens expostos nas prateleiras, que deverão passar de média atual de 15 mil para até 30 mil artigos em todos os departamentos	Vitória	450	3,0	
4.6	Rede Boa Praça	C	I	PN	Implantação de mais um novo supermercado com 6 mil m ² de área construída, sendo 3,5 mil deles destinados somente à vendas, com ar condicionado	Serra	250	10,0	

continua

Tabela 6 - Investimentos realizados de janeiro/2000 a setembro/2001

continuação

Empresa/projeto	Está-gio	Ti-po	Capi-tal	Descrição do projeto	Município	Número de em-prego	Valor do invest. (r\$ milhões)
4.7 Supermercado Carone	C	I	PN	Implantação de mais uma unidade do Carone, com área de venda de 3 mil m ² , com 270 vagas de estacionamento	Vitória	200	2,0
4.8 Supermercado Perim	C	I	PN	Instalação de uma unidade do supermercado Perim na Grande Vitória com uma área de 3 mil m ² , com estacionamento para 230 vagas. O Perim pretende investir numa grande variedade de itens e no melhor preço médio	Vitória	260	2,0
4.9 Bob's (Itaparica)	C	I	PN	Instalação de uma loja Bob's em Itaparica, instalada em uma área de 400 m ² , a unidade será a primeira franquia do grupo no estado a oferecer o sistema drive-thru (o cliente pode fazer sua compra de dentro do próprio veículo). O diferencial da nova loja é a área externa, com capacidade para 60 lugares, cujo objetivo é atender ainda o público da praia. Para as crianças está sendo construída uma área de lazer com brinquedos de quatro andares.	Vila Velha	55	1,5
4.10 Cqsabe Motel	C	I	PN	Instalação de um motel com 2,1 mil m ² de área construída e o terreno que está no km 268 da BR, tem 5,2 mil m ²	Viana	25	1,2
4.11 Telefônica	C	E	PN	Construção de uma sede própria. O imóvel com 7 pavimentos, está localizada em frente ao Praia Tênis Clube.	Vitória	...	3,0
4.12 Telemar	C	E	PN	Acréscimo do dígito 3 no atual sistema de telefonia da empresa.	ES	...	2,0
4.13 Yahoo Turismo S/A	C	I	PN	Implantação de um parque temático em Manguinhos, composto por parque aquático, parque seco, village, praça de eventos, estacionamento e administração.	Serra	122	12,8
4.14 Shopping Norte (Hipernorte)	C	I	PN	Construção do 1º Hipermercado da Serra, com uma área total de 50 mil m ² , as instalações do Hiper vão ocupar 8,132 mil m ² , com estacionamento para 1.000 vagas. O empreendimento foi concebido como um centro de compras, lazer e serviço. Nele estão planejadas até 2 salas de cinema, banco, churrascaria, posto de combustível, farmácia, praça de alimentação e lojas de conveniência.	Serra	1.000	25,0
4.15 ViaCabo TV	C	I	E	Instalação de uma unidade de TV a cabo no E.S. em paderia com a Net Vitória, de propriedade da Escelsa. O objetivo da empresa é utilizar a rede óptica de cabos da Net na capital, o que vai permitir a transmissão dos sinais da central de recepção da ViaCabo.	Cariacica, Serra e Cachoeiro de Itapemirim	...	11,5*

continua

Tabela 6 - Investimentos realizados de janeiro/2000 a setembro/2001

								continuação
Empresa/projeto	Está- gio	Ti- po	Capi- tal	Descrição do projeto	Município	Número de em- prego	Valor do invest. (r\$ milhões)	
4.16 Telefônica Celular	C	E	PN	Aquisição de um edifício na av. Nossa Senhora da Penha, que possui sete andares e está destinado à administração da companhia além da Diretoria de Operações e Gerências diversas. O Edifício Telefônica, como foi denominado, também é ocupado pela Diretoria Adjunta, órgão representante dos interesses da Telefônica da Espanha.	Vitória	...	3,0	
4.17 Grupo Extrabom	C	I	PN	Construção de um supermercado com 950 m ² e conta com estacionamento, ar-condicionado central e fraldário.	São Mateus	90	1,0	
4.18 Senai	C	I	P	Criação de dois novos laboratórios de ensino e capacitação profissional: um de Gás Natural e o outro de Telecomunicações.	Vitória	...	1,7	
SUBTOTAL (18)						4.384	107,8	
5 TERM. PORT. / AEROPORT. E AR-MAZÉM								
5.1 Companhia Portuária de Vila Velha	C	I	PN	Implantação de terminal portuário para movimentação de containers, carga geral e veículos, composto por um berço com 250m de comprimento e 10,5m de águas mínimas, podendo operar navios porta-containers de 4ª geração de até 30.000 dwt e uma área de retroporto para pátio de containers, carga peletizada, veículos e equipamentos.	Vila Velha	106	19,8	
5.2 Guicafé Armazéns Gerais S/A	C	I	PN	Ampliação da capacidade de armazenagem abrigada da EAID Vitória 3, através da construção de dois armazéns, sendo um dentro da área alfandegada, com 12.000m ² , com 70 % de sua área verticalizada para mercadorias paletizadas, e outro no Porto de Tubarão, com área de 2.000m ² , destinada a barrilha. Visa também a verticalização de nova área para manuseio de containers com 13.700m ² , melhoria da infra-estrutura básica, e aquisição de empilhadeiras e outras máquinas para movimentar e armazenar mercadorias.	Cariacica	110	12,0	
SUBTOTAL (2)						216	31,8	

continua

Tabela 6 - Investimentos realizados de janeiro/2000 a setembro/2001

continua

Empresa/projeto	Está-gio	Ti-po	Capi-tal	Descrição do projeto	Município	Número de em-plego	Valor do invest. (r\$ milhões)	
6 MEIO AMBIENTE								
6.1	CVRD	C	I	PN	Investimentos na área de meio ambiente,o gerenciamento de efluentes líquidos e da qualidade das águas,as emissões atmosféricas e da qualidade do ar,o programa de gerenciamento de riscos ambientais e projetos de recuperação de áreas degradadas,controle de emissão de ruídos e resíduos e produtos perigosos.	Serra	...	41,4*
6.2	Aracruz Celulose	C	I	PN	Investimento no controle da poluição,na aquisição de equipamentos e estudos,projetos e pesquisas.	Aracruz	...	11,5*
6.3	Vitória Ambiental Engenharia e Tecnologia S/A	C	I	PN	Gerenciamento de resíduos industriais com coleta, transporte, armazenamento temporário, reciclagem, tratamento e disposição final de resíduos industriais classes I, II e III, adequado às normas ambientais vigentes.	Serra	26	2,7
SUBTOTAL (3)						...	52,9	
7 SAÚDE								
7.1	Hospital Meredional	C	I	PN	Instalação de um hospital com 12 mil m ² de área construída, contará com 120 leitos,sete salas de cirurgia três unidades de tratamento intensivo (UTI),centro de diagnóstico completo e hemodinâmica.Os recursos serão aplicados em etapas.A partir de mai/2001 começará a funcionar o centro de hemodiálise.	Cariacica	...	23,0
7.2	Vitória Apart Hospital	C	I	PN	Instalação de um hospital com 40 mil m ² de área construída,atenderá a todas as especialidades a terá ainda um centro comercial com 36 lojas e dois blocos de consultórios médicos,totalizando 96 salas.Dentre os destaques dp projeto está a criação de um Centro de Queimados e um Banco de Pele,além do sistema de geração de energia que utilizará gás natural contará com 140 apartamentos.	Serra	700	45,0
7.3	Hospital Vila D'Or (antigo Hospital Adventista)	C	E	PN	Ampliação do hospital na Glória de 2,8 mil m ² de área construída para 6 mil m ² .Atualmente o hospital oferece 20 leitos,após as mudanças,a capacidade será dobrada e serão oferecidos ainda 20 leitos para a ala da maternidade.	Vila Velha	...	3,0
7.4	Hospital Santa Rita de Cássia	C	O	CM	O ministério da Saúde destinou essa quantia para equilibrar as finanças e melhorar as instalações do hospital.	Vitória	...	6,3
SUBTOTAL (4)						700	77,3	

continua

Tabela 6 - Investimentos realizados de janeiro/2000 a setembro/2001

Empresa/projeto	Está- gio	Ti- po	Capi- tal	Descrição do projeto	Município	Número de em- prego	conclusão	
							Valor do invest. (R\$ milhões)	
8 EDUCAÇÃO								
8.1	Centro de Capacitação e complemen- tação do Ensino Fundamental (CCCE- EF)	C	I	P	O prédio projetado em linhas futurísticas,apresenta três salas para trabalhos em grupo com TV e vídeo,um laboratório de informática,auditório com 180 lugares para apresentações multimídia e o núcleo de pesquisa virtual,o primeiro do tipo no Estado.	Vila Velha	...	1,8
SUBTOTAL (1)							...	1,8
9 TRANSPORTE								
9.1	Grupo Itapemirim	C	E	PN	Ampliação de 10% da frota da viação Itapemirim e da Penha na tentativa de seduzir os clientes.Serão comprados 110 novos ônibus.	Cachoeiro de Itapemirim	...	25,0
SUBTOTAL (1)							...	25,0
TOTAL (56 PROJETOS)							8.191	984,1

Fonte : IPES

Notas: (*) Cotação do Dólar - USA – R\$ 2,65 (set/01)

CONVENÇÃO:

Estágio

O - Oportunidade (estudo)
D - Decisão (projeto)
E - Execução
C - Concluído

Tipo

I - Implantação
E - Expansão
M - Modernização
O - Outros


Controle De Capital

P - Público
PN - Privado Nacional
E - Estrangeiro
CM - Capital Misto



**Governo do
Espírito Santo**

SECRETARIA DE ESTADO
DO PLANEJAMENTO



INSTITUTO DE APOIO À PESQUISA E AO
DESENVOLVIMENTO JONES DOS SANTOS NEVES

Tel/Fax: (0xx27) 3324.3888
<http://www.ipes.es.gov.br>
e-mail: ipes@ipes.es.gov.br

Av. Mal. Mascarenhas de Moraes, 2.524
Jesus de Nazareth - Vitória-ES
Cep. 29052-015
