

EMPREGO FORMAL – Outubro/08

Geração de emprego formal no Espírito Santo é sustentada pelos setores de Comércio e Serviços, enquanto a redução das contratações na Construção Civil já sinaliza possíveis efeitos da crise mundial.

Em um contexto de crise mundial e contração do crédito, a geração de postos de trabalho com carteira assinada continua positiva no Espírito Santo e registra a geração líquida de 1.145 vagas no mês de outubro, segundo dados do Cadastro Geral de Empregados e Desempregados CAGED. Em comparação ao mesmo mês do ano anterior, quando o saldo líquido entre admissões e demissões foi de 258 vagas, o resultado é ainda mais significativo. Assim, com o crescimento de 0,18% no estoque de assalariados frente ao mês de setembro, o CAGED contabiliza 623.714 trabalhadores com carteira assinada no Estado.

As contratações do setor de Comércio (+1.500) e Serviços (+1.130) contribuíram decisivamente para a oferta de emprego no mês de outubro, atenuando o impacto negativo da Construção Civil (-842) e

Agropecuária (-859). Na Indústria de Transformação (+260) houve queda no ritmo de contratações quando comparado ao mesmo mês de 2007 (+348). A principal contribuição positiva foi da indústria metalúrgica (+275).

No acumulado do ano, contabiliza-se a geração de 42.807 postos de trabalho, resultado que já supera o recorde alcançado em 2005, quando foram criados 40.660 postos de trabalho. Nos últimos 12 meses o saldo líquido entre admissões e demissões foi de 42.136 postos de trabalho, com destaque para o setor de Serviços (+17.844).

Os municípios que mais se destacaram na geração de emprego foram Vila Velha (+654) e Serra (+591). Aracruz foi o município que registrou o maior saldo líquido negativo (-296), com queda em todos os segmentos, à exceção do Comércio (+26).

Tabela 01 - Evolução do Emprego por Setor de Atividade Econômica - ES

Setores	out/07	out/08	Acumulado/07	Acumulado/08
TOTAL ES	258	1.145	25.745	42.807
Extrativa Mineral	31	-53	759	-295
Indústria de Transformação	348	260	2.714	8.463
Serviços Ind. de Utilidade Pública	92	28	507	447
Construção Civil	30	-842	2.736	7.249
Comércio	929	1.500	6.320	6.950
Serviços	1.122	1.130	11.929	16.710
Administração Pública	6	-19	606	1.166
Agropecuária	-2.300	-859	174	2.117

Fonte: MTE/CAGED/Lei 4.923/65

Elaboração: IJSN - Coordenação de Estudos Econômicos

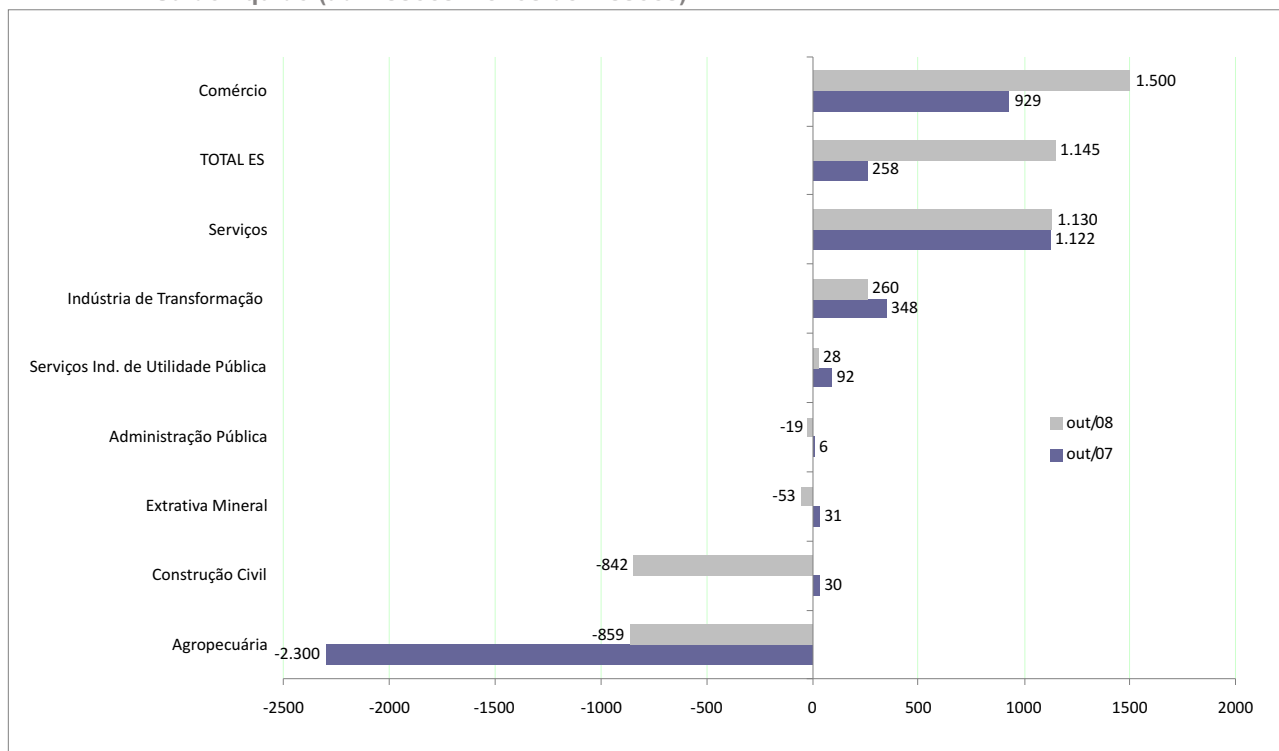
Tabela 2 - Evolução do Emprego por Subsetor de Atividade Econômica - ES

SETORES	SALDO		
	out/08	No ano	12 meses
Extrativa Mineral	-53	-295	-351
Indústria de Transformação	260	8.463	7.690
Produtos Minerais não metálicos	-125	276	47
Metalúrgica	275	4.179	4.598
Mecânica	-110	816	644
Materiais Elétricos e Comunicação	-1	92	92
Materiais de Transporte	-10	55	48
Madeira e Mobiliário	154	156	214
Papel, papelão e editoração	82	407	388
Borracha, fumo e couros	-29	173	177
Química e produtos farmacêuticos	25	299	249
Têxtil, Vestuário	101	384	-163
Calçados	-1	13	-14
Produtos Alimentícios e Bebidas	-101	1.613	1.410
Serviços Ind. de Utilidade Pública	28	447	370
Construção Civil	-842	7.249	5.789
Comércio	1.500	6.950	10.580
Comércio Varejista	1.494	5.669	10.021
Comércio Atacadista	6	1.281	559
Serviços	1.130	16.710	17.844
Instituições Financeiras	-7	452	455
Comércio e Administração de Imóveis	242	6.115	6.349
Transporte e Comunicação	495	3.008	3.771
Alojamento e Alimentação	143	3.852	4.829
Médicos e Odontológicos	174	1.382	1.638
Ensino	83	1.901	802
Administração Pública	-19	1.166	-283
Agricultura, Silvicultura	-859	2.117	497
TOTAL	1.145	42.807	42.136

Fonte: MTE/CAGED/Lei 4.923/65

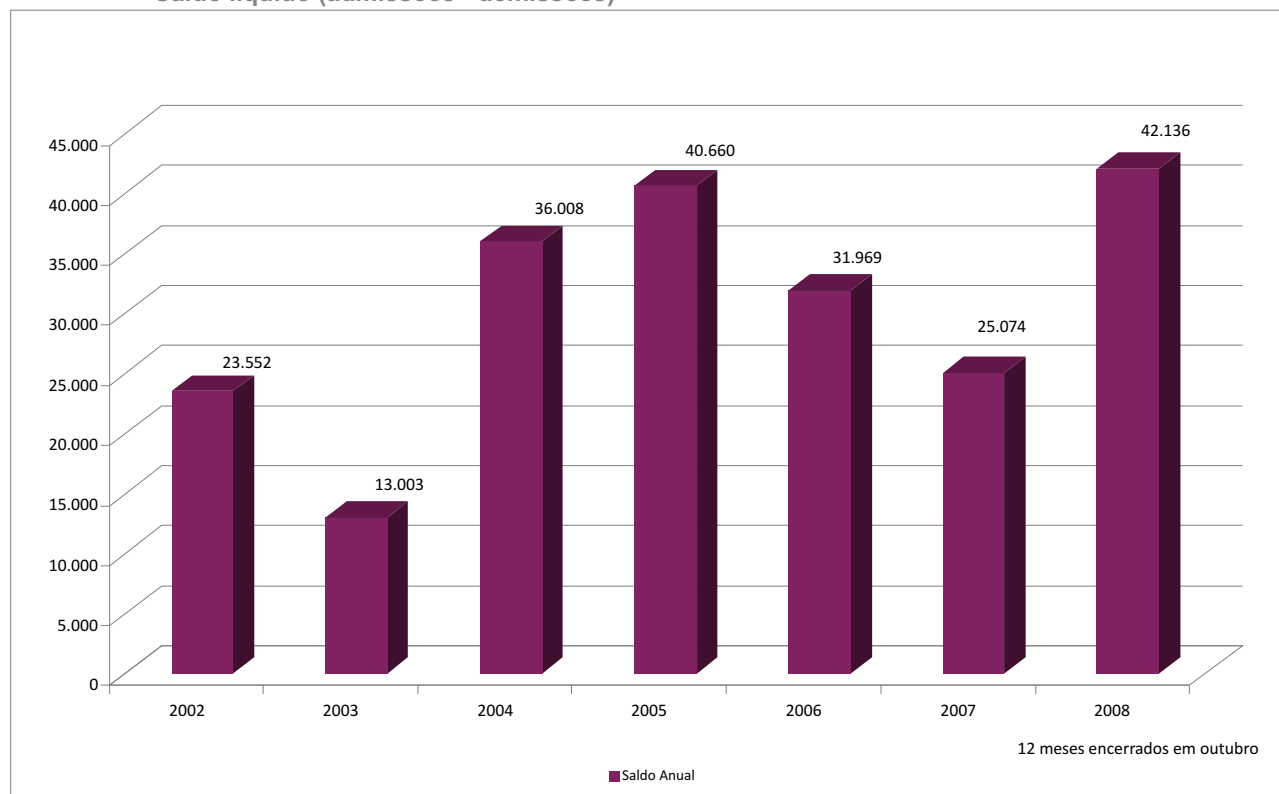
Elaboração: IJSN - Coordenação de Estudos Econômicos

Gráfico 01 - Emprego Formal por atividades - ES
Saldo líquido (admissões menos demissões)



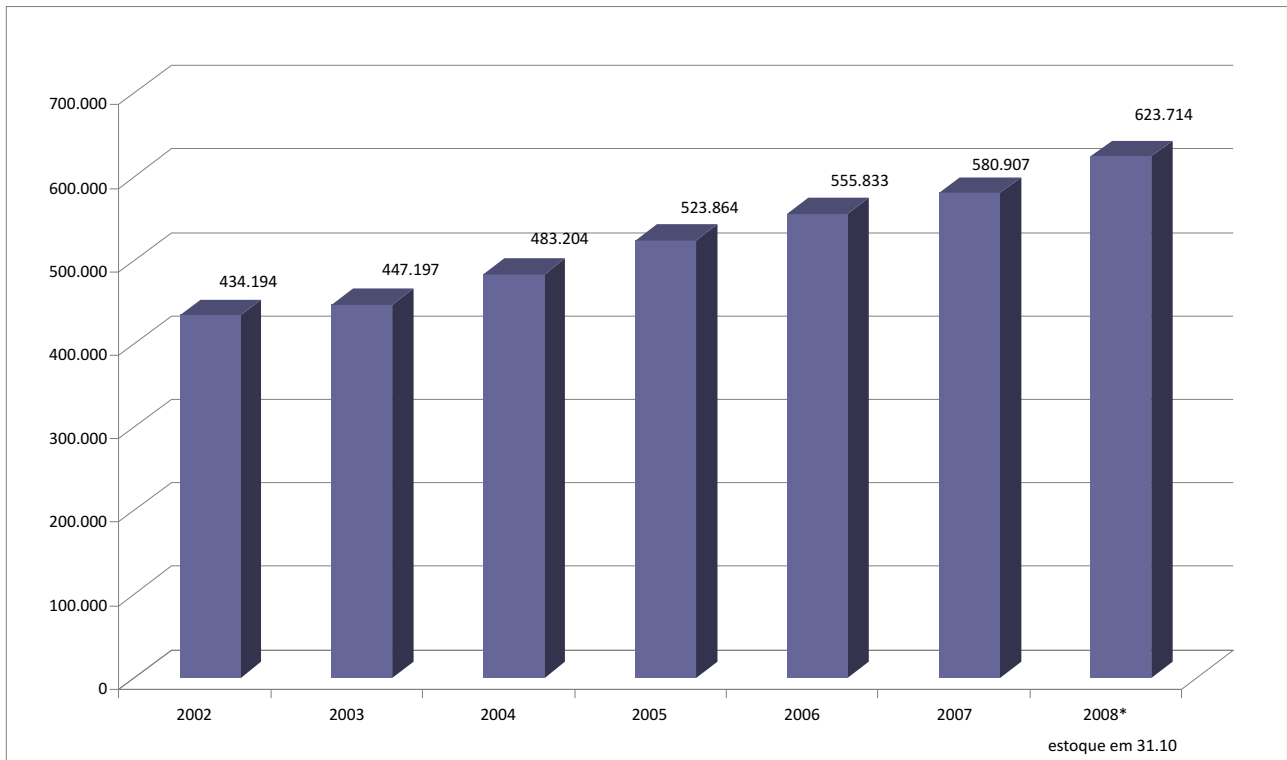
Fonte: MTE/CAGED/Lei 4.923/65
Elaboração: IJSN - Coordenação de Estudos Econômicos

Gráfico 02 - Geração de Empregos Formais no ES
Saldo líquido (admissões - demissões)



Fonte: MTE/CAGED/Lei 4.923/65
Elaboração: IJSN - Coordenação de Estudos Econômicos

Gráfico 03 - Empregos Formais no ES
Estoque recuperado no final do período



Fonte: MTE/CAGED/Lei 4.923/65

Elaboração: IJSN - Coordenação de Estudos Econômicos