

PRODUÇÃO INDUSTRIAL – ES – Janeiro/09

Indústria capixaba inicia o ano de 2009 com desaceleração no ritmo de produção.

Dados divulgados pelo Instituto Brasileiro de Geografia e Estatística (IBGE) apontam continuidade da desaceleração da produção industrial capixaba no início de 2009. No mês de janeiro houve queda de -4,6% frente ao mês de dezembro e -27,5% frente ao trimestre imediatamente anterior, após ajuste sazonal, o que sinaliza um carregamento estatístico negativo¹ para 2009.

Na comparação do mês de janeiro com o mesmo mês do ano anterior, a indústria local registrou a queda mais acentuada do país e a maior de sua série histórica (-33,2%), impactada pela Indústria Extrativa (-62,5%) e pela Metalurgia básica (-42,7%). A única atividade que apresentou crescimento no mês foi Celulose e Papel (+5,5%), devido ao aumento na produção de celulose.

Segundo o IBGE, a queda no ritmo produtivo fica ainda mais evidente na passagem do último trimestre do ano passado (-18,6%) para janeiro deste ano (-33,2%), especialmente quando comparado ao crescimento obtido nos três primeiros trimestres de 2008 (+14,8%), em que ainda não se faziam presentes os efeitos da crise econômica mundial.

Nos últimos 12 meses, acumula-se crescimento de +1,7% em relação ao mesmo período do ano anterior, o que também evidencia a trajetória descendente iniciada no quarto trimestre de 2008 e reflete o agravamento da crise econômica.

¹ O carregamento estatístico negativo significa que, se o nível médio de produção no mês de janeiro de 2009 permanecesse constante ao longo do ano, o desempenho da produção industrial seria negativo.

Tabela 1 - Indicadores Regionais da Indústria - janeiro/2009

Locais	Taxa de Variação (%)		
	Mês/Mês (*)	Mensal (jan09/jan08)	Acumulado12 meses
Ceará	-0,8	-5,3	2,2
Goiás	-1,3	-7,3	7,4
Pará	1,1	-7,5	4,4
Pernambuco	6,4	-7,5	2,2
Paraná	6,8	-8,4	6,4
Região Nordeste	2	-10,7	0,1
Santa Catarina	5	-11,6	-1,8
Rio de Janeiro	-1,6	-13	0
Bahia	-0,2	-16,8	0,9
São Paulo	2,2	-18	2,8
Rio Grande do Sul	3,6	-20,3	0,1
Amazonas	-5,5	-23,1	0,7
Minas Gerais	2,1	-28,9	-1,6
Espírito Santo	-4,6	-33,2	1,7
Brasil	2,3	-17,2	1,0

Fonte: IBGE

Elaboração: IJSN - Coordenação de Estudos Econômicos

* Ajustado sazonalmente

Tabela 2 - Indicadores Regionais da Indústria - janeiro/2009

Locais	Taxa de Variação (%)		
	Acumulado jan/set 2008*	4° trim. 2008/ 4° trim. 2007	Mensal (jan09/jan08)
Ceará	3,9	-1,3	-5,3
Goiás	11,0	1,6	-7,3
Pará	7,0	1,6	-7,5
Pernambuco	7,1	-2,5	-7,5
Paraná	11,2	1,0	-8,4
Região Noredeste	4,0	-5,2	-10,7
Santa Catarina	1,7	-7,4	-11,6
Rio de Janeiro	3,3	-3,7	-13
Bahia	5,1	-5,4	-16,8
São Paulo	8,7	-4,4	-18
Rio Grande do Sul	5,7	-7,7	-20,3
Amazonas	7,0	-4,6	-23,1
Minas Gerais	6,6	-12,9	-28,9
Espírito Santo	14,8	-18,6	-33,2
Brasil	6,4	6,3	-17,2

Fonte: IBGE

Elaboração: IJSN - Coordenação de Estudos Econômicos

* em relação do mesmo período do ano anterior

Tabela 3 - Produção Industrial (ES e Brasil) - Taxa de Crescimento Acumulado/2009 (%)

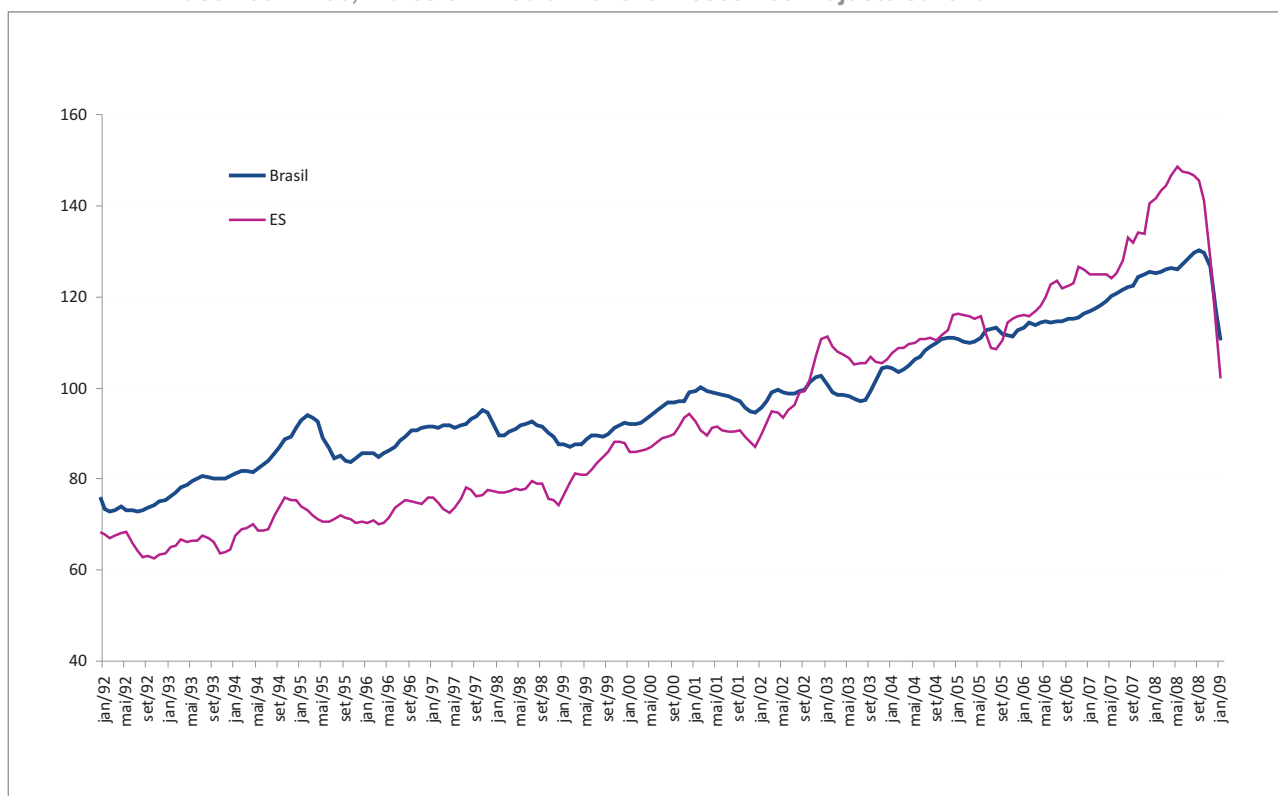
Atividades	Com ajuste sazonal	Sem ajuste sazonal		
	jan09/dez08	jan09/jan08	3 meses	12 meses
Brasil				
Indústria Geral	2,3	-17,2	-12,6	1,0
Extrativa Mineral	1,4	-18,4	-14,9	1,5
Transformação	2,2	-17,2	-12,4	1,0
Espírito Santo				
Indústria Geral	-4,6	-33,2	-28,3	1,7
Extrativa Mineral	n.d.	-62,5	-37,7	4,0
Transformação	n.d.	-19,1	-24,0	0,6
Alimentos e bebidas	n.d.	-6,5	-9,6	-1,3
Celulose, papel e produtos de papel	n.d.	5,5	-11,7	0,1
Minerais não metálicos	n.d.	-5,5	-1,2	3,1
Metalurgia básica	n.d.	-42,7	-44,4	1,0

Fonte: IBGE

Elaboração: IJSN - Coordenação de Estudos Econômicos

Gráfico 01 - Trajetória de Longo Prazo da Indústria

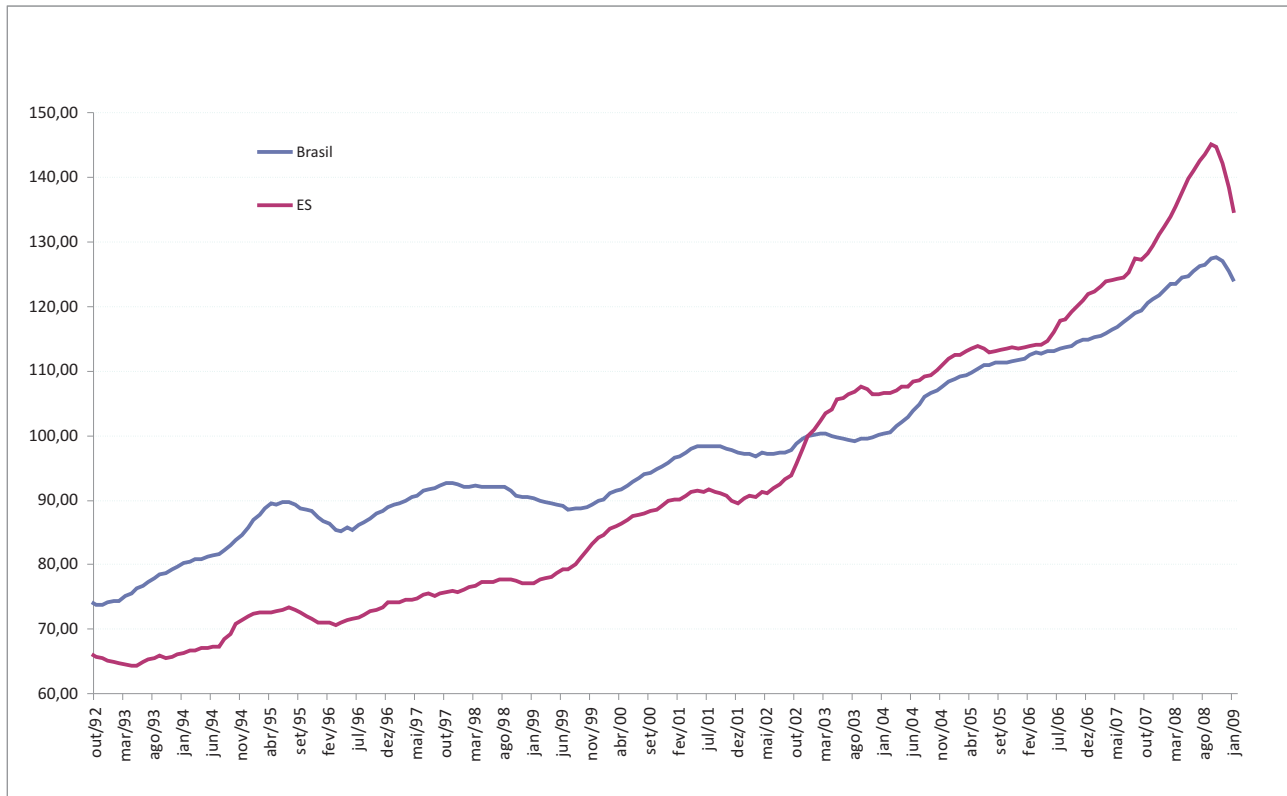
Base 2002 =100, Índice em média móvel 3 meses - com ajuste sazonal



Fonte: IBGE

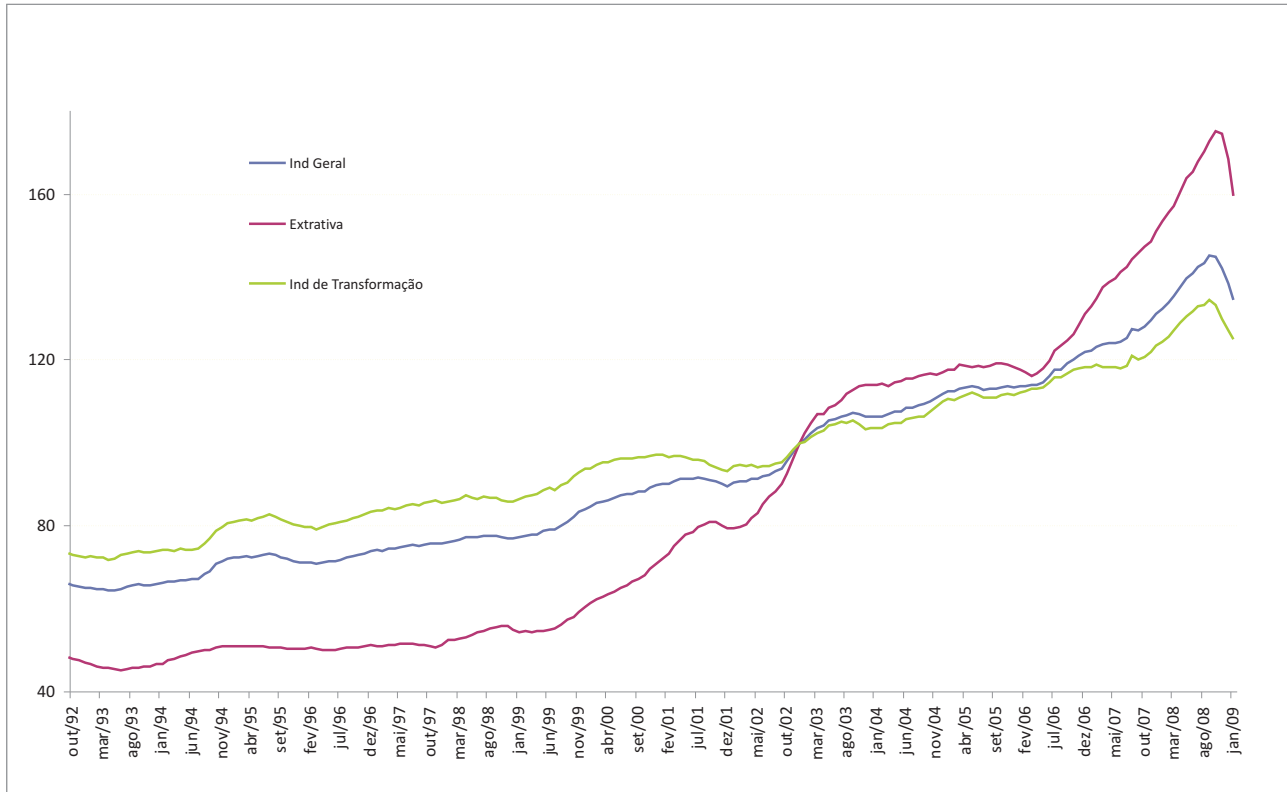
Elaboração: IJSN - Coordenação de Estudos Econômicos

Gráfico 02 - Trajetória de Longo Prazo da Indústria
 Base 2002=100, Índice em média móvel 12 meses (sem ajuste sazonal)



Fonte: IBGE
 Elaboração: IJSN - Coordenação de Estudos Econômicos

Gráfico 03 - Evolução da Indústria do ES
 Base 2002=100, Índice em Média Móvel 12 meses



Fonte: IBGE
 Elaboração: IJSN - Coordenação de Estudos Econômicos

