

## RESULTADOS DO ENEM 2009 PARA O ESPÍRITO SANTO: uma análise comparativa com as demais Unidades da Federação

*Os resultados do ENEM-2009 para o Espírito Santo mostram que 87,2% das escolas públicas conseguiram uma pontuação média superior a pontuação mínima necessária (450 pontos) para que os alunos estivessem entre os concluintes do ensino médio.*

O Exame Nacional do Ensino Médio (ENEM) criado em 1998, pelo Instituto Nacional de Estudos e Pesquisas Educacionais Anísio Teixeira (Inep), tem como objetivo avaliar o desempenho do estudante ao final da escolaridade básica, particularmente alunos que estão concluindo ou que já concluíram o Ensino Médio em anos anteriores (egressos).

A metodologia do ENEM sofreu uma modificação em 2009, de uma avaliação englobando apenas português, matemática e redação, passou a avaliar as seguintes áreas do conhecimento: Ciências da Natureza e suas Tecnologias, Ciências Humanas e suas Tecnologias, Linguagens, Códigos e suas Tecnologias e Matemática e suas Tecnologias, mais a Redação. Com esta mudança, muitas Universidades Federais adotaram o novo ENEM como um Sistema de Seleção Unificada (Sisu) e outras continuaram a aceitá-lo como parcela da nota do vestibular. Também permanece a utilização do ENEM para a seleção de bolsistas do Programa Universidade para Todos (ProUni) e de instituições particulares de ensino superior.

Os resultados do ENEM apresentam as médias de todas as escolas do Brasil para o Ensino Médio regular, Educação de Jovens e Adultos (EJA) e para as duas etapas em conjunto. De acordo com Inep, as médias divulgadas pelo Enem tem se mostrado um importante indicador para professores, diretores e demais dirigentes educacionais, na medida em que permite a reflexão sobre deficiências e boas práticas de ensino para a sociedade.

Porém, ressalta-se que os resultados do ENEM devem ser considerados com ressalvas em virtude do caráter voluntário do exame, visto que o ENEM não é uma prova obrigatória e o cálculo das médias depende da adesão de um número suficiente de alunos. Isso pode ser corroborado ao se verificar que do total de 96.973 alunos que se inscreveram para o exame no estado, em 2009, apenas 36.915 alunos compareceram para fazer o exame, esse valor equivale a uma adesão de aproximadamente 38% dos alunos (Mapa 1).

Considerando essa nova metodologia utilizada para estimar os resultados do ENEM observa-se que os resultados das notas em conjunto - notas médias do Ensino Médio Regular (EMR) mais as notas médias dos alunos do Ensino de Jovens e Adultos (EJA) – mostram que o Espírito Santo ocupa a décima posição se comparado aos demais estados. Isso ocorre em função das notas médias dos alunos do EJA serem normalmente inferiores as notas do Ensino Médio Regular (EMR), o que impele a média para baixo (Gráfico 1). Ao se analisar somente as notas médias para o Ensino de Jovens e Adultos (EJA) observa-se que o estado fica na décima sexta posição no ranking das Unidades da Federação e Distrito Federal (Gráfico 2). No entanto, quando se observa o Ensino Médio Regular (EMR) observa-se que o estado fica entre os dez estados que possuem o melhor desempenho, ocupando a oitava posição geral (Gráfico 3).

Cabe ressaltar que os resultados divulgados pelo ENEM para o Espírito Santo mostram que o ensino público em média conseguiu a pontuação para a conclusão do ensino médio, ou seja, a média final das notas de 87,2% das escolas públicas alcançou uma pontuação média superior a pontuação mínima necessária. Isso equivale a dizer que das 554 escolas que participaram do ENEM, 493 escolas conseguiram ter uma nota média acima do mínimo (450 pontos) para que o aluno obtivesse o diploma de conclusão do ensino médio (Mapa 2).

A partir dos dados da Tabela 1 percebe-se que os melhores resultados para o ensino médio público no Espírito Santo não estão restritos aos grandes centros urbanos. Os dados do ENEM de 2009 mostram que as escolas de EMR com as notas médias mais altas estão em sua maior parte no interior do Estado (Mapa 3). Das dez escolas públicas com as melhores médias verifica-se que apenas uma está localizada em Vitória, enquanto as demais estão localizadas no interior (Mapa 4). Para as escolas que oferecem Educação de Jovens e Adultos verifica-se tendência semelhante (Mapa 5).

Para o ano de 2010, a novidade do ENEM é a possibilidade de pleitear o certificado de conclusão do ensino médio sem a necessidade de freqüentar a escola regular ou a Educação de Jovens e Adultos. Para isso, a única exigência é possuir 18 anos completos até o dia 06 de novembro de 2010, data de realização da primeira prova do ENEM. O candidato deverá, no ato da inscrição, apresentar o CPF e preencher o questionário socioeconômico, além de indicar a secretaria ou

o instituto ou centro federal pelo qual pretende obter a certificação. Na ficha de inscrição constam todas as instituições certificadoras, as quais firmaram acordo de cooperação técnica com o Inep. Para conseguir o certificado de conclusão é necessário atingir a pontuação mínima de 400 pontos em cada uma das quatro áreas do conhecimento e 500 pontos na redação.

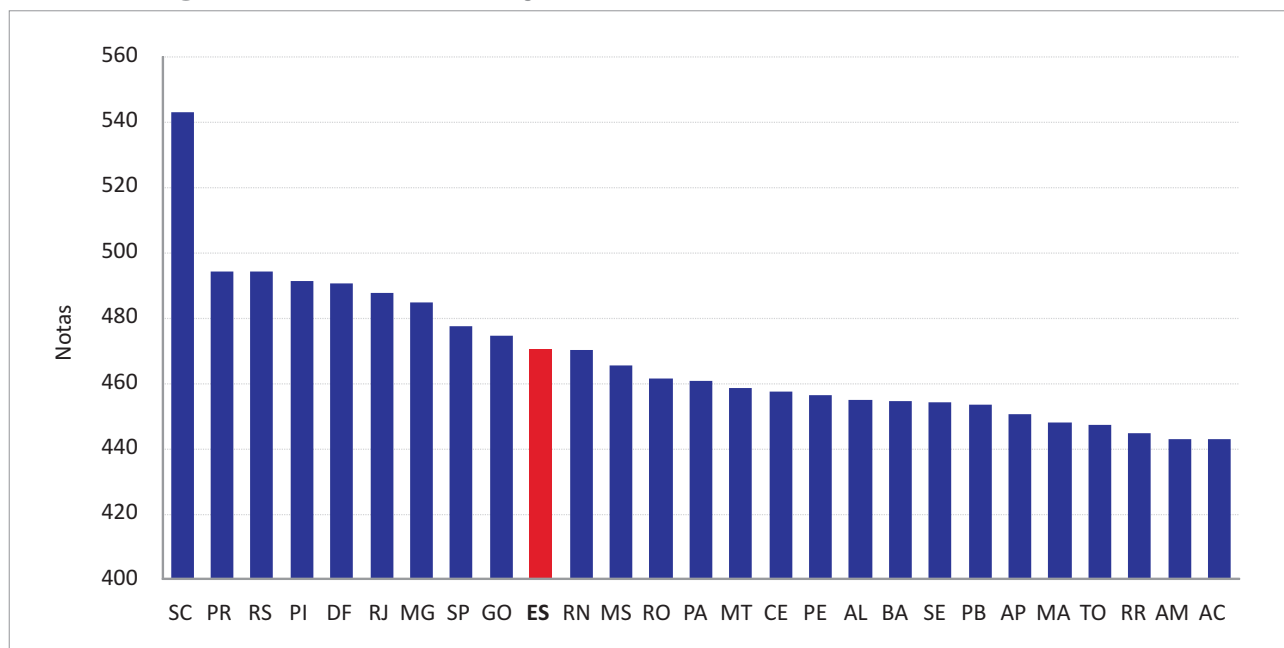
**Tabela 1 - Ranking das notas médias das escolas obtidas no Ensino Médio Regular nos municípios do Espírito Santo, segundo dados do ENEM 2009**

Ranking	Municípios	Dependência administrativa	Notas Médias
1	Vitória	Federal	675,43
2	Colatina	Federal	662,44
3	Alegre	Federal	597,83
4	Marechal Floriano	Estadual	592,54
5	Colatina	Federal	575,09
6	Santa Teresa	Estadual	573,90
7	Santa Teresa	Federal	569,60
8	Piúma	Estadual	565,80
9	Colatina	Estadual	564,86
10	Nova Venécia	Estadual	561,93

Fonte: MEC/INEP.

Elaboração: Economia do Bem-Estar e do Setor Público - IJSN.

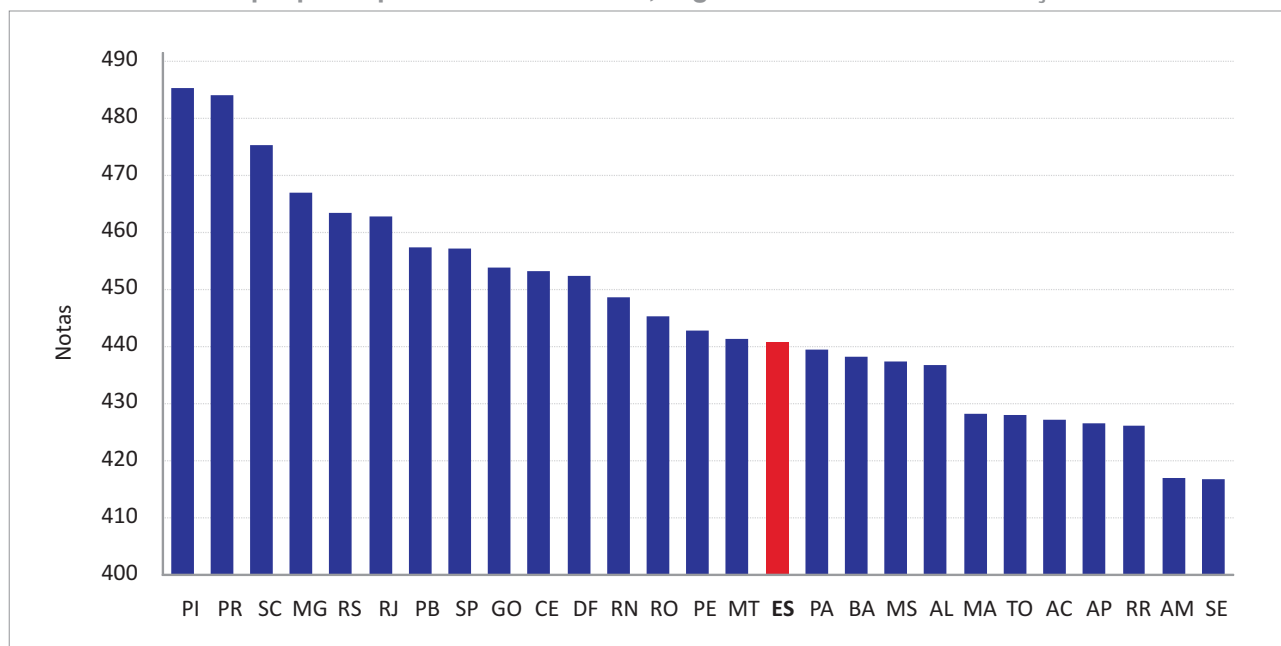
**Gráfico 1 - Resultados das notas médias para o Ensino Médio Regular (EMR) e Ensino de Jovens e Adultos (EJA) para os alunos que participaram do ENEM 2009, segundo Unidades da Federação**



Fonte: MEC/INEP.

Elaboração: Economia do Bem-Estar e do Setor Público - IJSN.

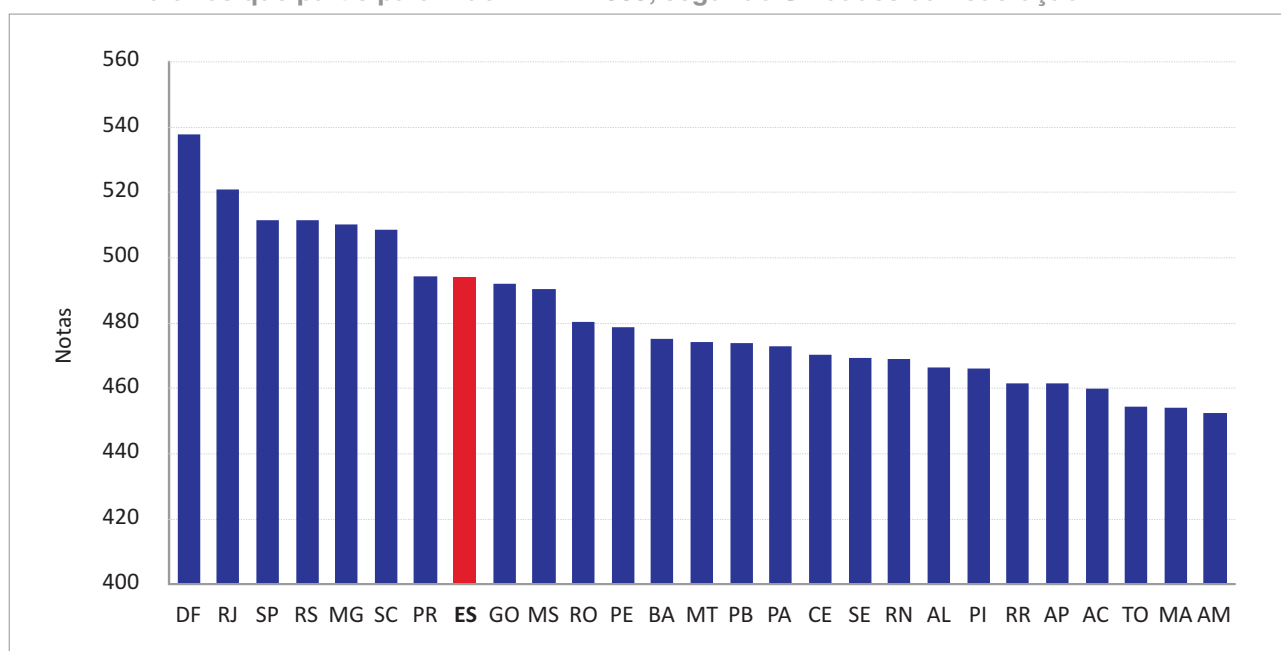
**Gráfico 2 - Resultados das notas médias para o Ensino de Jovens e Adultos (EJA) para os alunos que participaram do ENEM 2009, segundo Unidades da Federação**



Fonte: MEC/INEP

Elaboração: Economia do Bem-Estar e do Setor Público - IJSN.

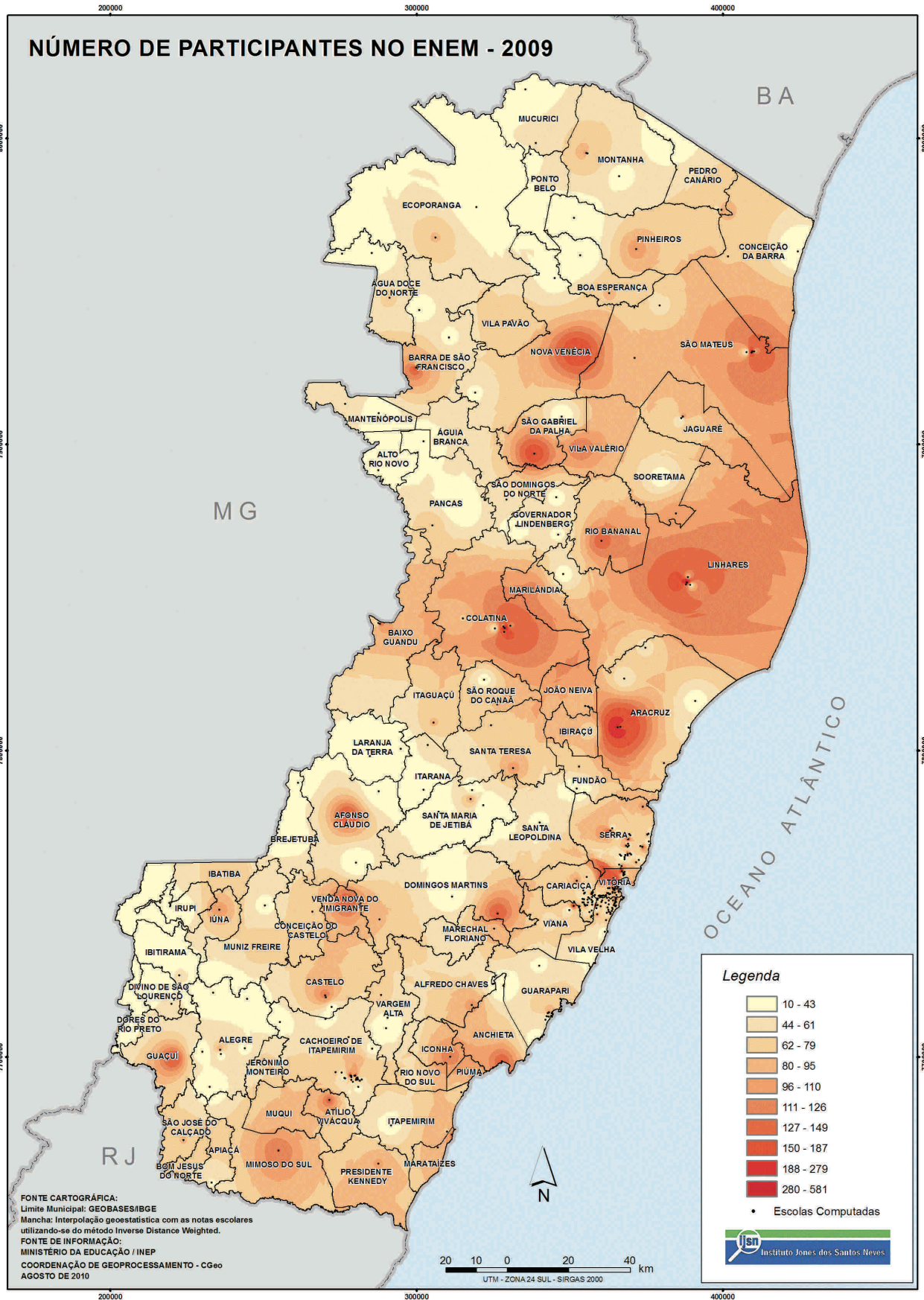
**Gráfico 3 - Resultados das notas médias para o Ensino Médio Regular (EMR) para os alunos que participaram do ENEM 2009, segundo Unidades da Federação**



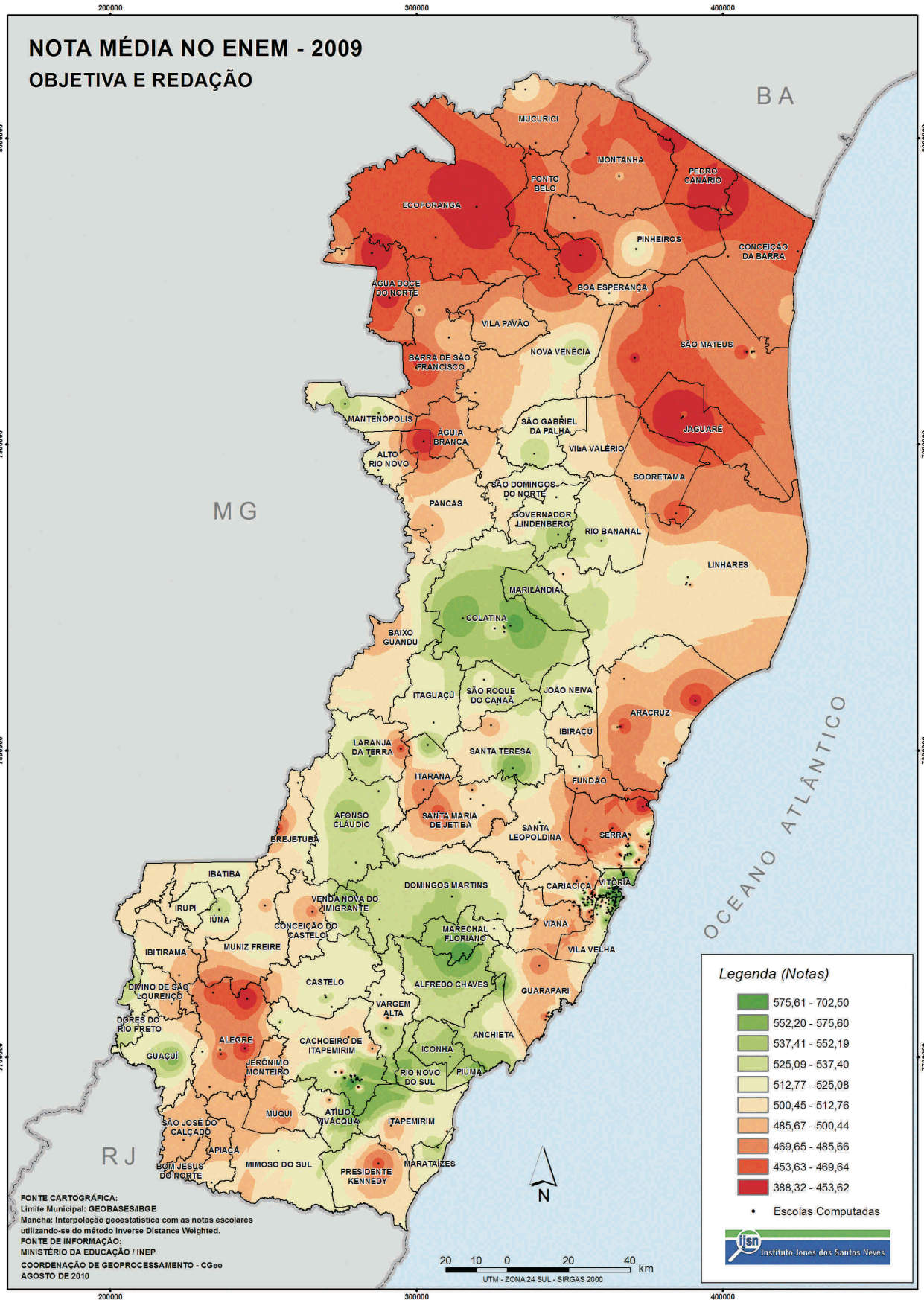
Fonte: MEC/INEP

Elaboração: Economia do Bem-Estar e do Setor Público - IJSN.

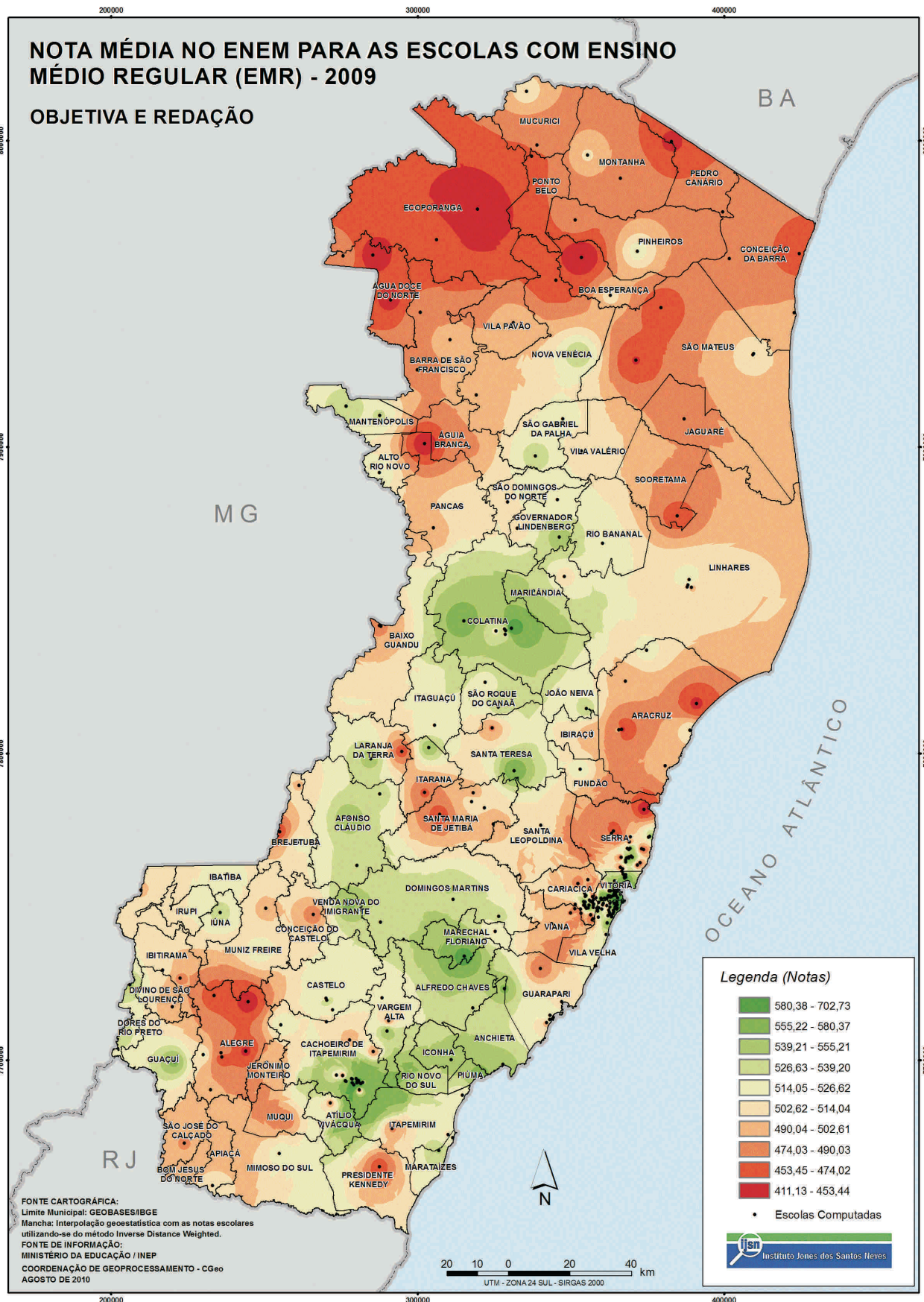
Mapa 1 - Número de participantes capixabas no Enem – 2009



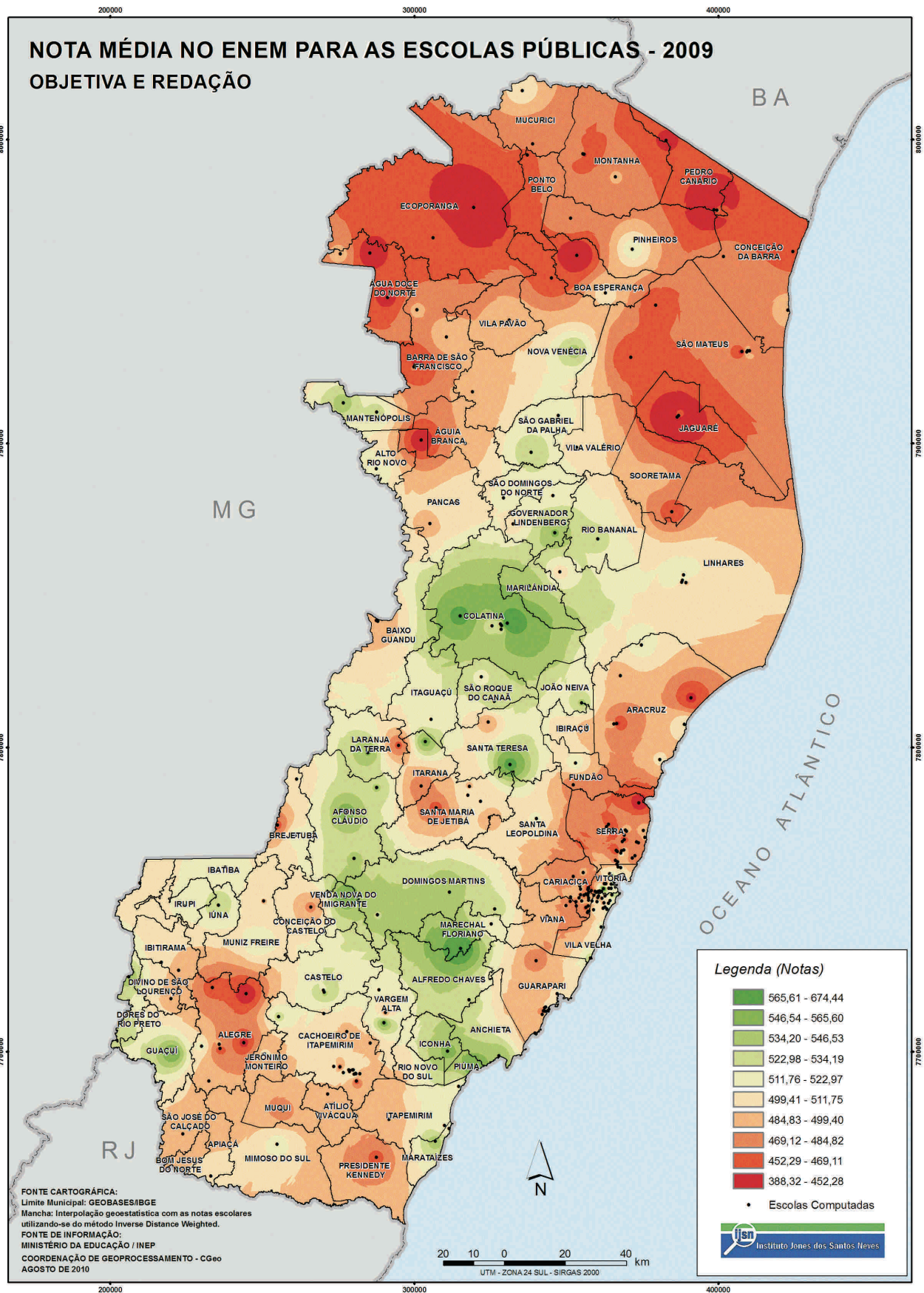
Mapa 2 - Nota média dos participantes capixabas no Enem-2009,



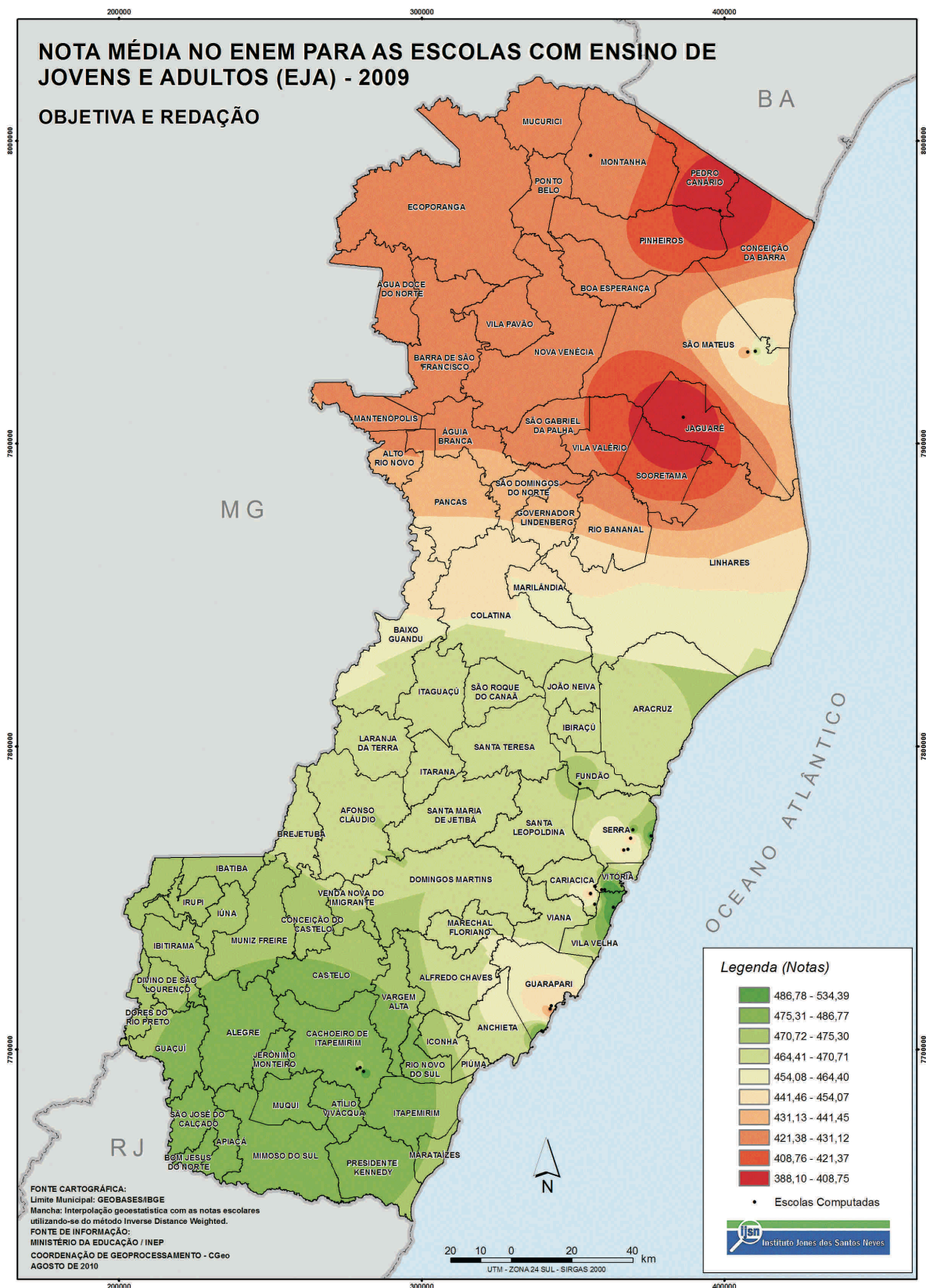
Mapa 3 - Nota média do Enem para as escolas com Ensino Regular Médio para



Mapa 4 - Nota média do Enem para as escolas públicas no Espírito Santo – 2009



**Mapa 5 - Nota média do Enem para as escolas com Ensino de Jovens e Adultos no Espírito Santo – 2009**



**Instituto Jones dos Santos Neves**

**Coordenação Geral**  
 Ana Paula Vitali Janes Vescovi  
 Diretora-presidente  
 Magnus William de Castro  
 Coordenador da Rede de Estudos de Economia do Bem-Estar e do Setor Público

**Elaboração**  
 Jaqueline S. Costa  
 Magnus William de Castro  
**Elaboração dos Mapas**  
 Rodrigo Bettim Bergamaschi  
**Editoração**  
 João Vitor André