

PRODUTIVIDADE INDUSTRIAL – Novembro/10

Em novembro de 2010, o índice de produtividade registrou elevação de +2,4% ante o mesmo mês de 2009. Resultado influenciado principalmente pela expansão da produção industrial (+9,8%) e pelos acréscimos ocorridos na indústria Extrativa (+37,9%).

Em novembro de 2010, a produtividade da indústria no Espírito Santo registrou elevação de +2,4% frente ao mês anterior, após ajuste sazonal. Resultado superior ao apresentado em nível nacional (-0,4%). O desempenho foi influenciado pelo crescimento da produtividade na *Indústria Extrativa* (+7,8%), enquanto que a *Indústria de Transformação* apresentou queda de -4,2%. A expansão da produção industrial (+2,4%) foi o fator determinante para o resultado observado, visto que, o número de horas pagas manteve-se estável (+0,05%).

Na comparação com o mês de novembro de 2009, a produtividade industrial no Espírito Santo aumentou +2,4%, ancorada no acréscimo da produtividade ocorrido na *Indústria Extrativa* de +37,9%, sendo que a *Indústria de Transformação* apresentou queda de -11,0%. Considerando os componentes do cálculo do índice de produtividade, observa-se que o resultado decorreu de uma maior expansão da produção industrial (+9,8%) do que no número de horas pagas (+7,2%), indicando elevação no produto por hora de trabalho na indústria estadual. O desempenho esteve acima da média verificada pela indústria nacional, que

registrou elevação de +1,6% no índice de produtividade, +5,3% no índice de produção industrial e +3,6% no índice de horas pagas (Tabela 1).

No mês de novembro de 2010 os salários reais apresentaram queda de -5,5%, com relação ao mesmo período do ano anterior, após sete meses de crescimento. Com isso, o Custo unitário do trabalho – CUT que após apresentar aumento nos meses de setembro e outubro de 2010 impulsionado pelos salários reais, voltou a apresentar queda em novembro de -13,9%. O que mostra que a remuneração dos trabalhadores não tem acompanhado os ganhos de produtividade da indústria capixaba (Figura 4).

No acumulado do ano de 2010, os ganhos de eficiência na indústria local subiram +16,8% em relação ao mesmo período do ano anterior, uma magnitude superior ao dobro da média verificada no País (+6,8%). Nos últimos 12 meses, comparativamente ao mesmo período do ano anterior, houve crescimento de +25,9% da produção industrial e de apenas +5,8% no número de horas pagas, o que refletiu num aumento de +18,6% na produtividade.

Tabela 1 - Produtividade Industrial – Brasil e Espírito Santo
Taxa de Variação (%)

Variáveis	nov10/out10 (1)	nov10/nov09	Acumulado no ano (2)	Acumulado 12 meses (2)
Brasil				
Produção Industrial	-0,1	5,3	11,1	11,7
Número de Horas Pagas	0,3	3,6	4,1	3,6
Produtividade	-0,4	1,6	6,8	7,8
Espírito Santo				
Produção Industrial	2,4	9,8	24,9	25,9
Número de Horas Pagas	0,0	7,2	6,7	5,8
Produtividade	2,4	2,4	16,8	18,6

Fonte: IBGE – PIMES e PIM-PF.

Elaboração: Economia do Bem-estar e do Setor Público - IJSN.

(1) com ajuste sazonal.

(2) em relação ao mesmo período do ano anterior.

Tabela 2 - Produtividade Industrial – Brasil e Espírito Santo
Taxa de Variação (%)

Atividades	Com ajuste sazonal* nov10/out10	nov10/ nov09	Acumulado no ano (1)
Brasil			
Ind. Geral	↓ -0,4	↑ 1,6	↑ 6,8
Ind. Extrativa	↑ 0,4	↑ 6,0	↑ 9,4
Ind. de transformação	↑ 0,9	↑ 1,3	↑ 6,7
Espírito Santo			
Ind. Geral	↑ 2,4	↑ 2,4	↑ 16,8
Ind. Extrativa	↑ 7,8	↑ 37,9	↑ 46,4
Ind. de transformação	↓ -4,2	↓ -11,0	↑ 4,4

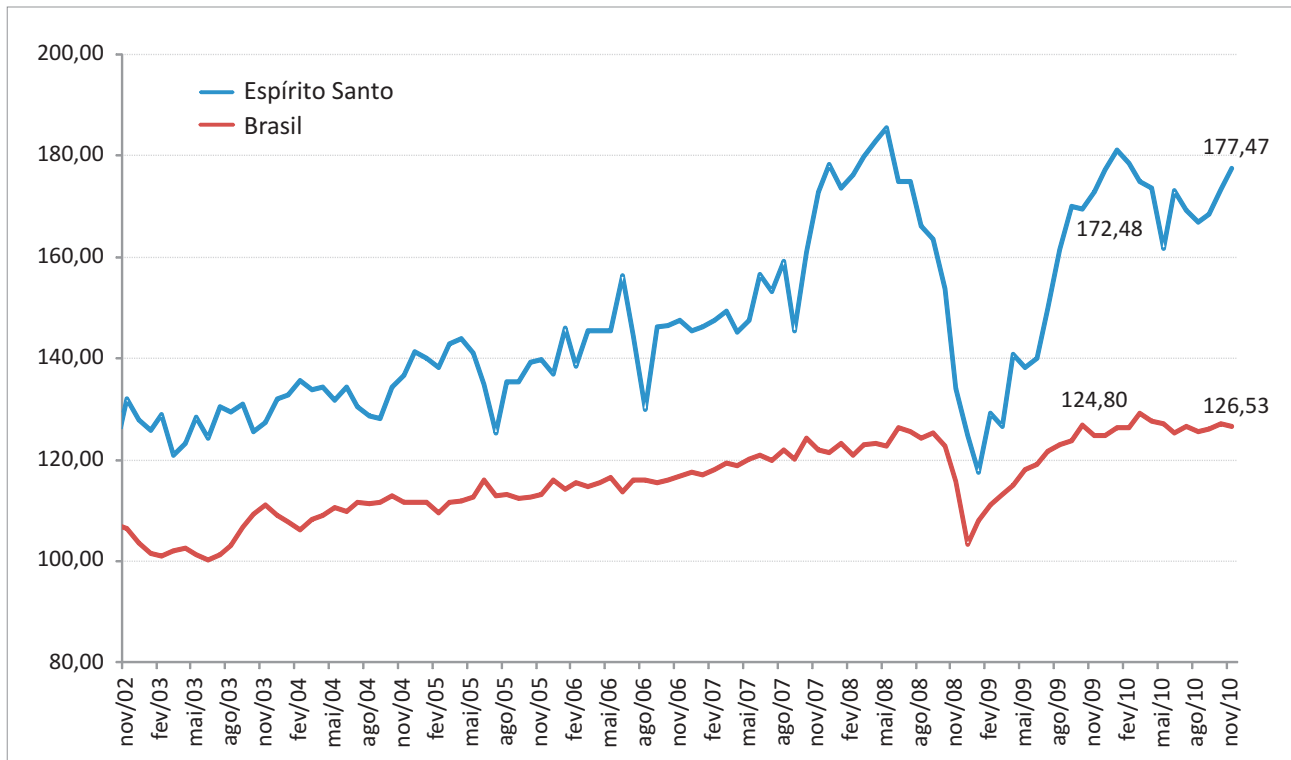
Fonte: IBGE – PIMES e PIM-PF.

Elaboração: Economia do Bem-estar e do Setor Público - IJSN.

* o ajuste sazonal foi realizado pela Coordenação de Estudos Econômicos do IJSN.

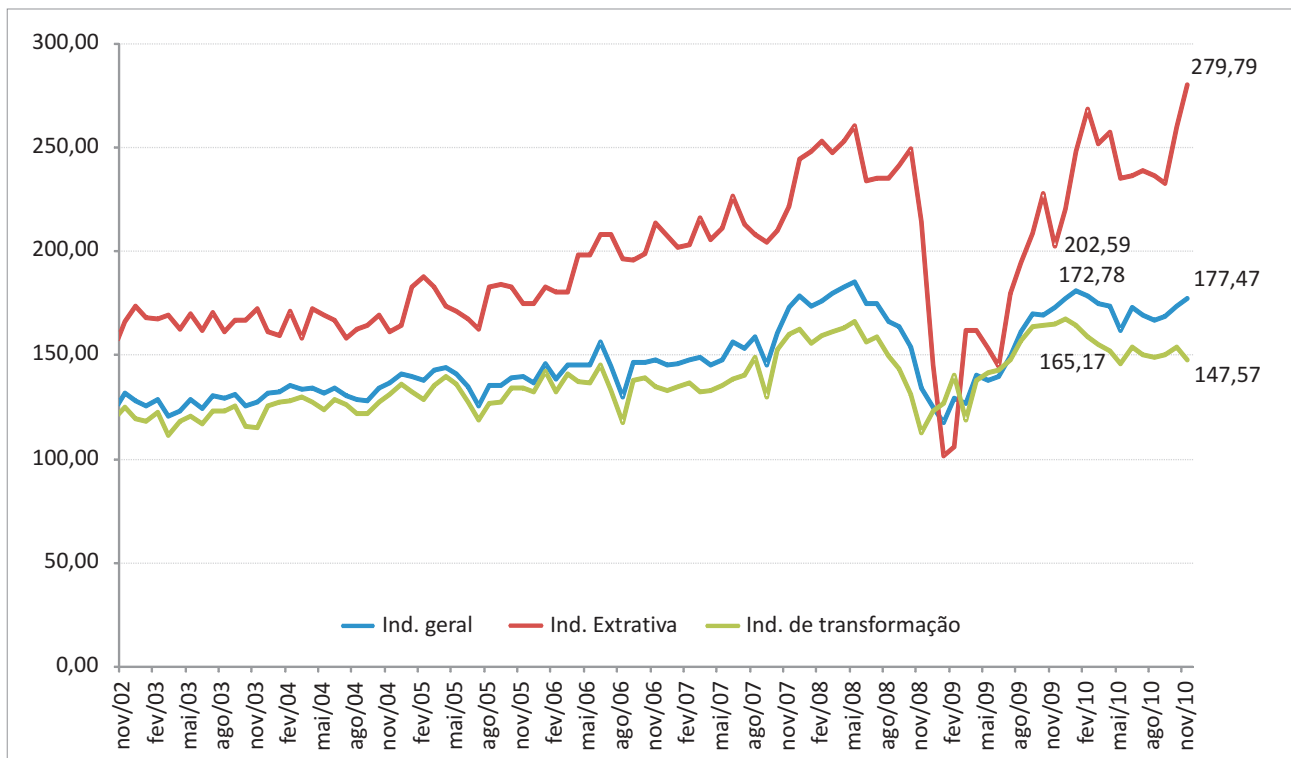
(1) em relação ao mesmo período do ano anterior.

Gráfico 1 - Evolução da Produtividade Industrial – Brasil e Espírito Santo
Número índice com ajuste sazonal, base jan01=100



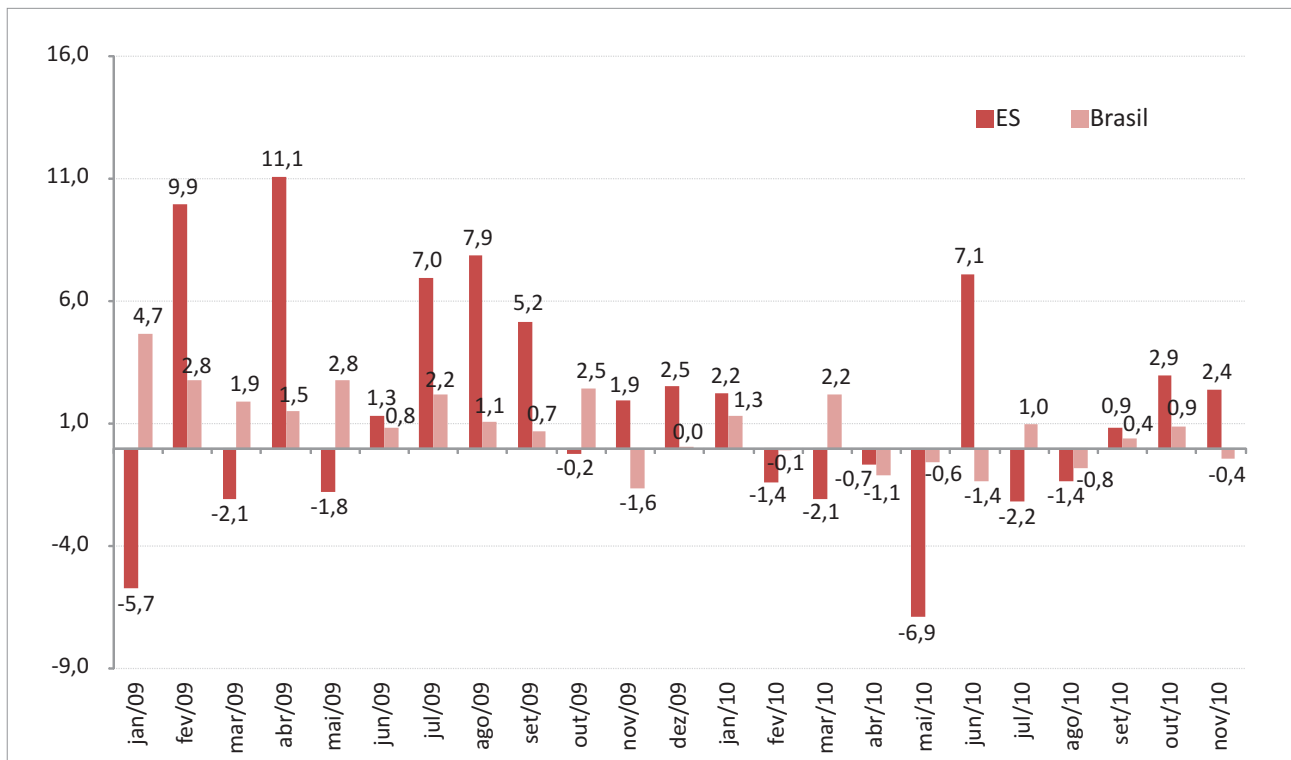
Fonte: IBGE – PIMES e PIM-PF.
Elaboração: Rede de Estudos Macroeconômicos (MACRO)/CEE - IJSN.

Gráfico 2 - Evolução da Produtividade Industrial – Espírito Santo
Número índice com ajuste sazonal, base jan01=100



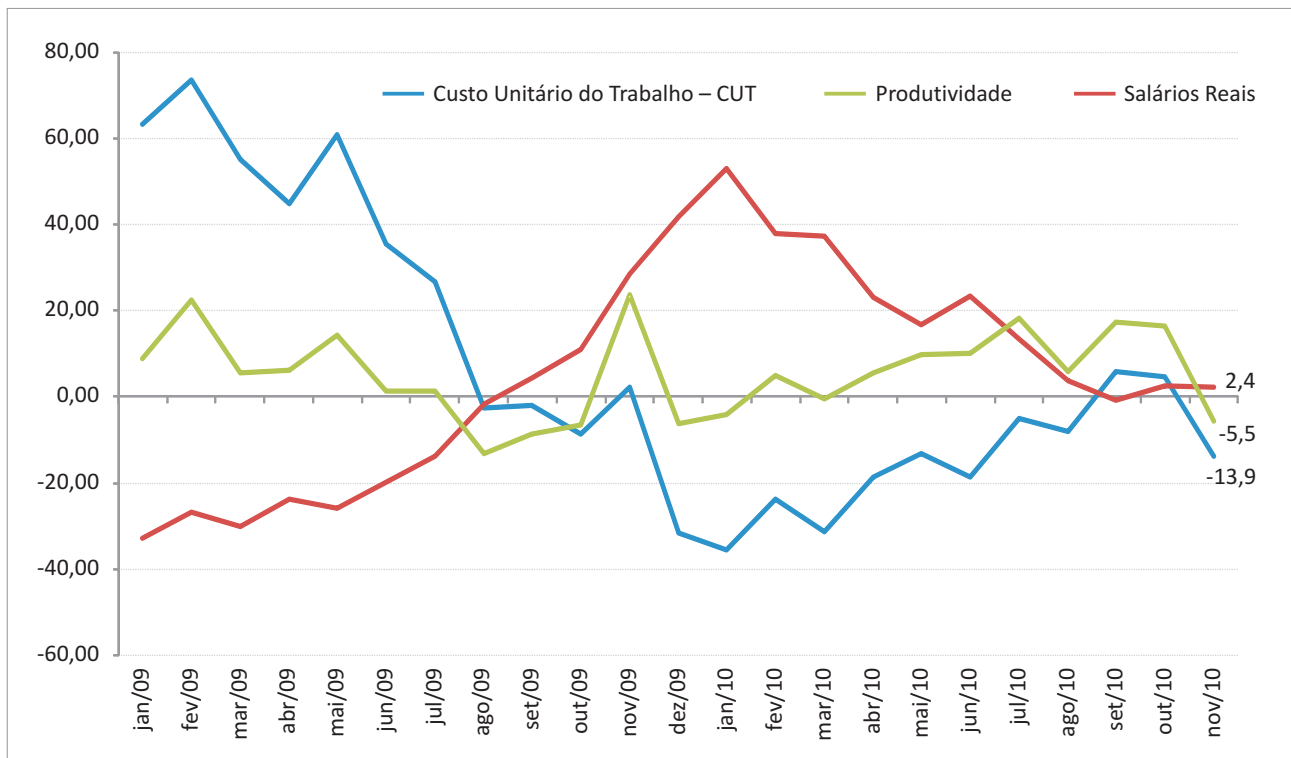
Fonte: IBGE – PIMES e PIM-PF.
Elaboração: Rede de Estudos Macroeconômicos (MACRO)/CEE - IJSN.

Gráfico 3 - Produtividade Industrial – Brasil e Espírito Santo
Variação (%) mensal em relação ao mês anterior – com ajuste sazonal



Fonte: IBGE – PIMES e PIM-PF.
 Elaboração: Rede de Estudos Macroeconômicos (MACRO)/CEE - IJSN.

Gráfico 4 - Produtividade, Salários Reais e Custo Unitário do Trabalho – Espírito Santo
Variação (%) mesmo mês do ano anterior



Fonte: IBGE – PIMES e PIM-PF.
 Elaboração: Rede de Estudos Macroeconômicos (MACRO)/CEE - IJSN.

Instituto Jones dos Santos Neves

Coordenação Geral

Ana Paula Vitali Janes Vescovi
Diretora-presidente

Magnus William de Castro
Coordenador da Rede de Estudos de
Economia do Bem-Estar
e do Setor Público

Elaboração

Tatiana Kolodin Ferrari
Rede de Estudos de Economia do Bem-Estar
e do Setor Público

Revisão

Magnus William de Castro
Coordenador da Rede de Estudos de
Economia do Bem-Estar
e do Setor Público

Editoração

João Vitor André
Coordenador de Editoração –
Estudos Econômicos