

IJ00092/7

GOVERNO DO ESTADO DO ESPÍRITO SANTO
SECRETARIA DE ESTADO DO PLANEJAMENTO

GRANDE VITÓRIA
PESQUISA DE TRANSPORTE E TRÂNSITO

CONTAGEM CLASSIFICADA DE VOLUME

FUNDAÇÃO JONES DOS SANTOS NEVES


IJ00092/7
3568/1980
(Winisis)



4100092/7
1866
02/09/89
79819
1866
02/09/89

GOVERNO DO ESTADO DO ESPÍRITO SANTO
SECRETARIA DE ESTADO DO PLANEJAMENTO

GRANDE VITÓRIA
PESQUISA DE TRANSPORTE E TRÂNSITO
CONTAGEM CLASSIFICADA DE VOLUME



SETEMBRO/77

VOLUMES MÉDIOS - POSTO 1 - 1º TURNO DE 6 ÀS 9 HORAS.

ACESSOS	CARROS		ONIBUS		CAMINHÕES		TOTAL	
	n.a.	%	n.a.	%	n.a.	%	n.a.	%
A	383	70	94	17	70	13	547	100
B	381	71	89	17	67	12	537	100
C	181	82	-	-	41	18	222	100
D	926	75	197	16	118	9	1.243	100
E	78	70	13	12	20	18	111	100
F	77	69	9	8	25	23	111	100
G	-	-	-	-	-	-	-	-
H	81	76	13	12	11	11	106	100
I	547	79	84	12	62	9	693	100
J	585	82	70	10	58	8	713	100
L	269	70	72	19	42	11	383	100

VOLUMES MÉDIOS - POSTO 1 - 2º TURNO DE 17 ÀS 20 HORAS.

ACESSOS	CARROS		ONIBUS		CAMINHÕES		TOTAL	
	n.a.	%	n.a.	%	n.a.	%	n.a.	%
A	285	73	76	19	31	8	392	100
B	511	77	87	13	66	10	664	100
C	15	88	-	-	2	12	17	100
D	621	77	132	16	57	7	810	100
E	86	72	11	10	22	18	119	100
F	61	84	-	-	12	16	73	100
G	230	100	-	-	-	-	230	100
H	132	79	19	11	16	10	167	100
I	112	63	51	29	14	8	177	100
J	345	80	55	13	30	7	430	100
L	796	88	66	7	43	5	905	100

VOLUMES MÁXIMOS - POSTO 1 - 1º TURNO DE 6 ÀS 9 HORAS.

ACESSOS	CARROS		ONIBUS		CAMINHÕES		TOTAL	
	n.a.	%	n.a.	%	n.a.	%	n.a.	%
A	414	65	143	23	76	12	633	100
B	473	70	99	15	101	15	673	100
C	276	94	-	-	17	6	293	100
D	1.152	76	250	16	123	8	1.525	100
E	89	57	28	18	38	25	155	100
F	100	72	12	9	27	19	139	100
G	-	-	-	-	-	-	-	100
H	100	77	14	11	16	12	130	100
I	552	75	108	15	72	10	732	100
J	670	82	78	10	64	8	812	100
L	371	75	75	15	48	10	494	100



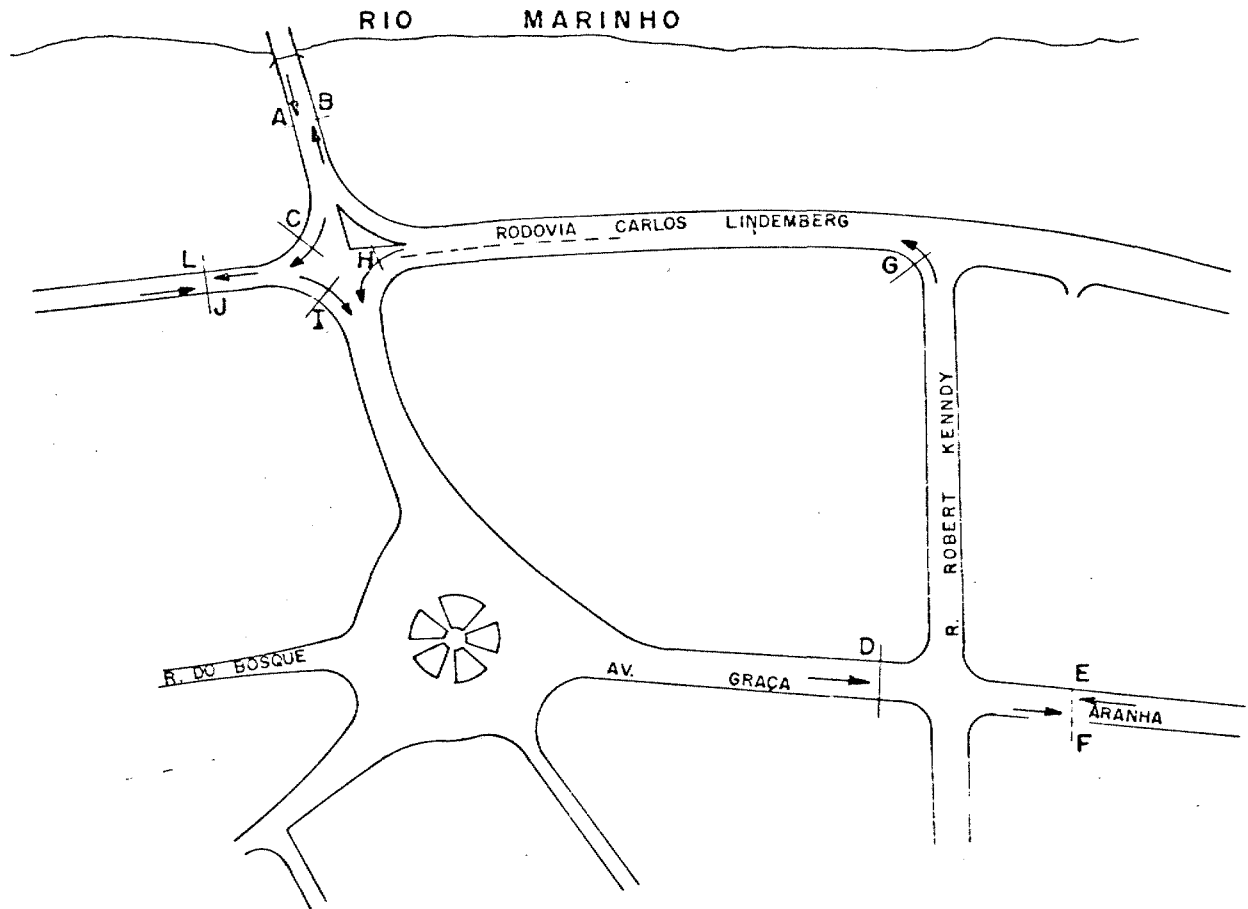
VOLUMES MÁXIMOS - POSTO 1 - 2º TURNO DE 17 ÀS 20 HORAS.

ACESSOS	CARROS		ONIBUS		CAMINHÕES		TOTAL	
	n.a.	%	n.a.	%	n.a.	%	n.a.	%
A	349	69	109	21	49	10	507	100
B	582	74	109	14	94	12	785	100
C	23	79	-	-	6	21	29	100
D	632	74	148	17	74	9	854	100
E	86	72	11	9	22	19	119	100
F	61	84	-	-	12	16	73	100
G	235	100	-	-	-	-	235	100
H	140	75	26	14	20	11	186	100
I	139	65	59	27	17	8	215	100
J	430	81	58	11	45	8	533	100
L	1.012	87	84	7	65	6	1.161	100

FUNDAÇÃO JONES DOS SANTOS NEVES

GRANDE VITÓRIA – PLANO DE AÇÃO IMEDIATA DE TRANSPORTE E TRANSITO PESQUISA DE VOLUME DE TRÁFEGO NOS PONTOS CRÍTICOS

POSTO I – S. TORQUATO



PESSOAL NECESSARIO				
ACESSOS	CARROS	ONIBUS	CAMINHÃO	TOTAL
A	2	1	1	4
B	2	1	1	4
C	1		1	2
D	2	1	1	4
E	2	1	1	4
F	1	1	1	3
G	1		1	2
H		1		1
I		1		1
J	2	1	1	4
L	2	1	1	4
				33

VOLUMES MÉDIOS - POSTO 2 - 1ª TURNO DE 6 ÀS 9 HORAS.

ACESSOS	CARROS		ONIBUS		CAMINHÕES		TOTAL	
	n.a.	%	n.a.	%	n.a.	%	n.a.	%
A	1.279	79	229	14	109	7	1.617	100
B	118	42	157	56	5	2	280	100
C	79	98	-	-	2	2	81	100
D	446	88	26	5	34	7	506	100
E	946	66	381	27	97	7	1.424	100

VOLUMES MÉDIOS - POSTO 2 - 2ª TURNO DE 17 ÀS 20 HORAS.

ACESSOS	CARROS		ONIBUS		CAMINHÕES		TOTAL	
	n.a.	%	n.a.	%	n.a.	%	n.a.	%
A	1.002	81	191	15	49	4	1.242	100
B	161	56	116	41	8	3	285	100
C	77	99	-	-	1	1	78	100
D	439	92	24	5	13	3	476	100
E	777	72	260	24	47	4	1.084	100

VOLUMES MÁXIMOS - POSTO 2 - 1º TURNO DE 6 ÀS 9 HORAS.

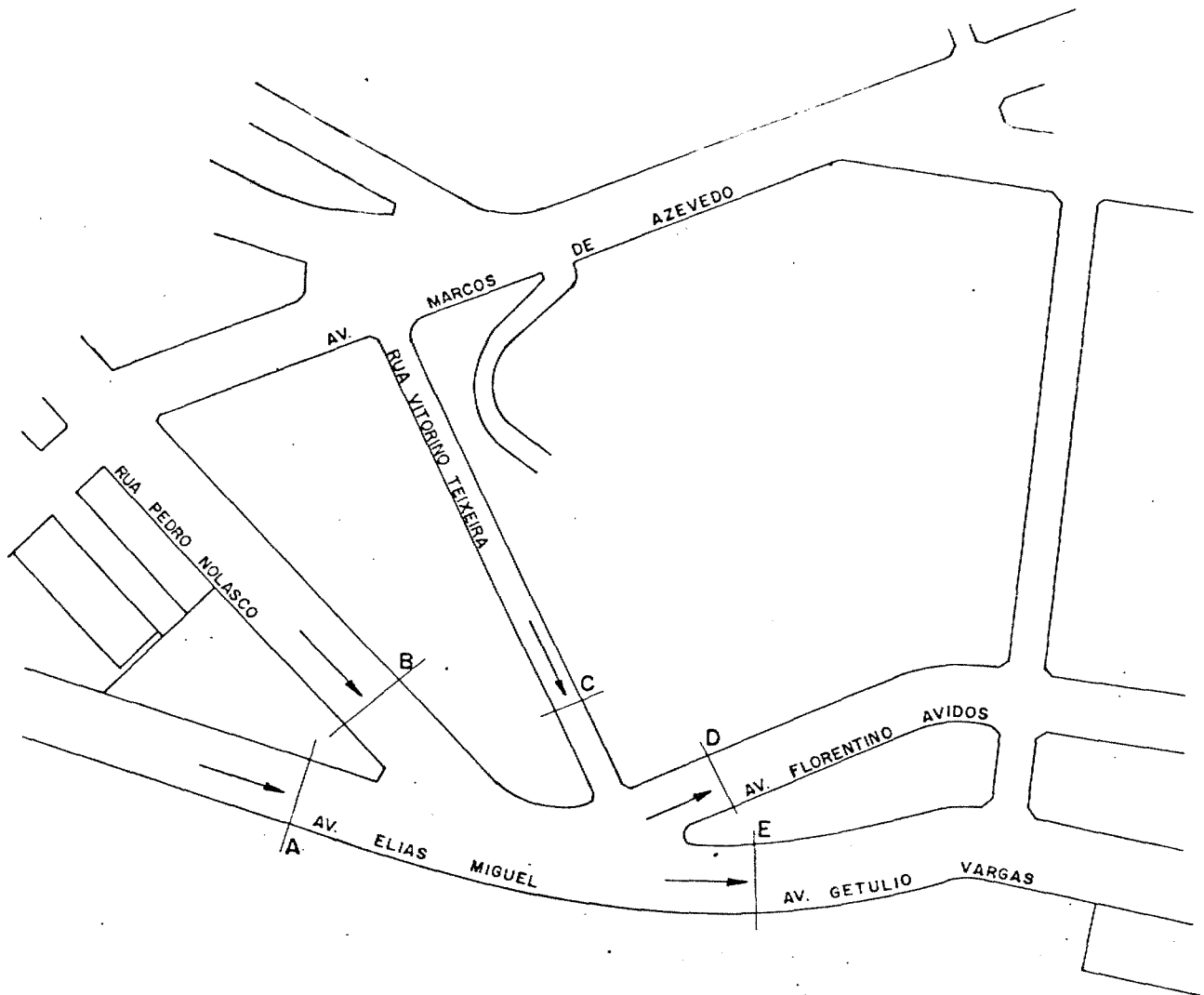
ACESSOS	CARROS		ONIBUS		CAMINHÕES		TOTAL	
	n.a.	%	n.a.	%	n.a.	%	n.a.	%
A	1.624	80	274	14	127	6	2.025	100
B	160	46	185	53	7	1	352	100
C	93	97	-	-	3	3	96	100
D	506	87	33	6	39	7	578	100
E	1.078	65	475	29	105	6	1.658	100

VOLUMES MÁXIMOS - POSTO 2 - 2º TURNO DE 17 ÀS 20 HORAS.

ACESSOS	CARROS		ONIBUS		CAMINHÕES		TOTAL	
	n.a.	%	n.a.	%	n.a.	%	n.a.	%
A	1.127	81	213	15	58	4	1.398	100
B	210	57	152	41	9	2	371	100
C	94	99	-	-	1	1	95	100
D	455	91	29	6	18	3	502	100
E	780	60	277	25	66	6	1.123	100

FUNDAÇÃO JONES DOS SANTOS NEVES
 GRANDE VITÓRIA – PLANO DE AÇÃO IMEDIATA DE TRANSPORTE E TRANSITO
 PESQUISA DE VOLUME DE TRÁFEGO NOS PONTOS CRÍTICOS

POSTO 2 – MERCADO V. RUBIM



PESSOAL NECESSARIO				
ACESSOS	CARROS	ONIBUS	CAMINHÃO	TOTAL
A	2	1	1	4
B	1	1	1	3
C		1		1
D	1		1	2
E	2	1	1	4
				14

ESCALA - 1:2.000

VOLUMES MÉDIOS - POSTO 3 - 1º TURNO DE 6 ÀS 9 HORAS.

ACESSOS	CARROS		ONIBUS		CAMINHÕES		TOTAL	
	n.a.	%	n.a.	%	n.a.	%	n.a.	%
A	693	92	24	32	34	45	751	100
B	189	98	-	-	4	32	193	100
C	180	96	1	1	5	43	186	100
D	483	55	349	39	52	6	884	100

VOLUMES MÉDIOS - POSTO 3 - 2º TURNO DE 17 ÀS 20 HORAS

ACESSOS	CARROS		ONIBUS		CAMINHÕES		TOTAL	
	n.a.	%	n.a.	%	n.a.	%	n.a.	%
A	657	94	22	3	18	3	697	100
B	316	99	-	-	4	1	320	100
C	158	98	1	-	4	2	163	100
D	475	61	281	36	28	4	784	100

VOLUMES MÁXIMOS - POSTO 3 - 1º TURNO DE 6 ÀS 9 HORAS.

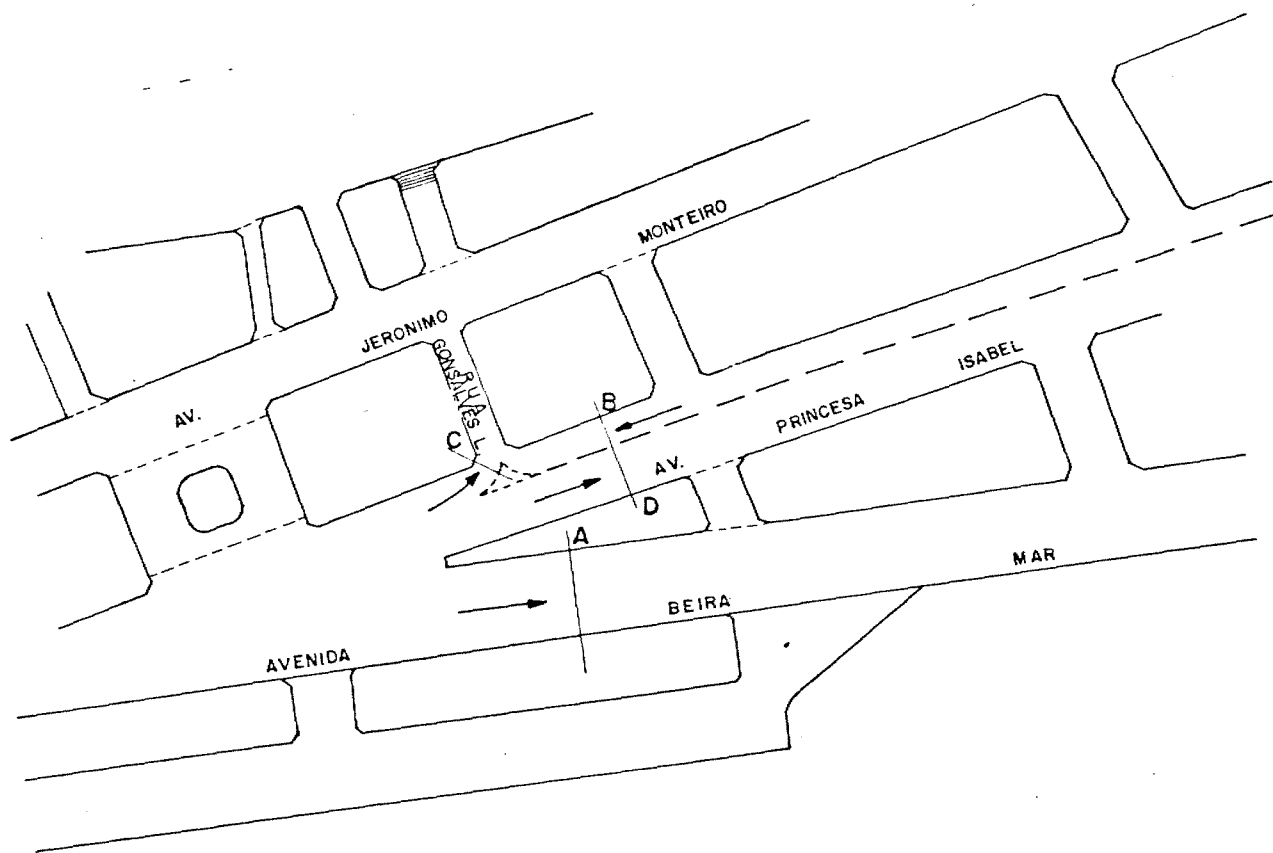
ACESSOS	CARROS		ONIBUS		CAMINHÕES		TOTAL	
	n.a.	%	n.a.	%	n.a.	%	n.a.	%
A	778	91	34	4	41	5	853	100
B	237	98	-	-	6	2	243	100
C	228	97	1	-	7	9	236	100
D	564	55	390	38	63	6	1.017	100

VOLUMES MÁXIMOS - POSTO 3 - 2º TURNO DE 17 ÀS 20 HORAS.

ACESSOS	CARROS		ONIBUS		CAMINHÕES		TOTAL	
	n.a.	%	n.a.	%	n.a.	%	n.a.	%
A	757	93	25	4	29	4	811	100
B	375	98	-	-	6	2	381	100
C	170	94	2	1	8	4	180	100
D	507	61	286	34	38	5	831	100

FUNDAÇÃO JONES DOS SANTOS NEVES
 GRANDE VITORIA - PLANO DE AÇÃO IMEDIATA DE TRANSPORTE E TRANSITO
 PESQUISA DE VOLUME DE TRÁFEGO NOS PONTOS CRÍTICOS

POSTO 3 - AV. G. BLEY



PESSOAL NECESSARIO				
ACESSOS	CARROS	ONIBUS	CAMINHÃO	TOTAL
A	2	1	1	4
B	1		1	2
C		1		1
D	2	1	1	4
				11

ESCALA - 1:2000

VOLUMES MÉDIOS - POSTO 4 - 1º TURNO DE 6 ÀS 9 HORAS.

ACESSOS	CARROS)NIBUS		CAMINHÕES		TOTAL	
	n.a.	%	n.a.	%	n.a.	%	n.a.	%
A	589	98	1	-	11	2	601	100
B	85	96	-	-	4	4	89	100
C	484	97	0	-	13	4	497	100
D	440	97	1	0	14	3	455	100
E	1.042	94	26	2	43	4	1.111	100
F	316	97	-	-	9	3	325	100
G	803	67	318	26	84	7	1.205	100
H	109	96	1	0	4	4	114	100

VOLUMES MÉDIOS - POSTO 4 - 2º TURNO DE 17 ÀS 20 HORAS.

ACESSOS	CARROS		ONIBUS		CAMINHÕES		TOTAL	
	n.a.	%	n.a.	%	n.a.	%	n.a.	%
A	888	100	-	-	4	0	892	100
B	139	97	1	1	2	2	142	100
C	640	99	1	-	6	1	647	100
D	679	99	1	-	4	1	684	100
E	1.137	96	25	2	24	2	1.186	100
F	599	100	1	-	4	0	594	100
G	967	73	290	22	69	5	1.326	100
H	133	99	-	-	1	1	134	100

VOLUMES MÁXIMOS - POSTO 4 - 1º TURNO DE 6 ÀS 9 HORAS.

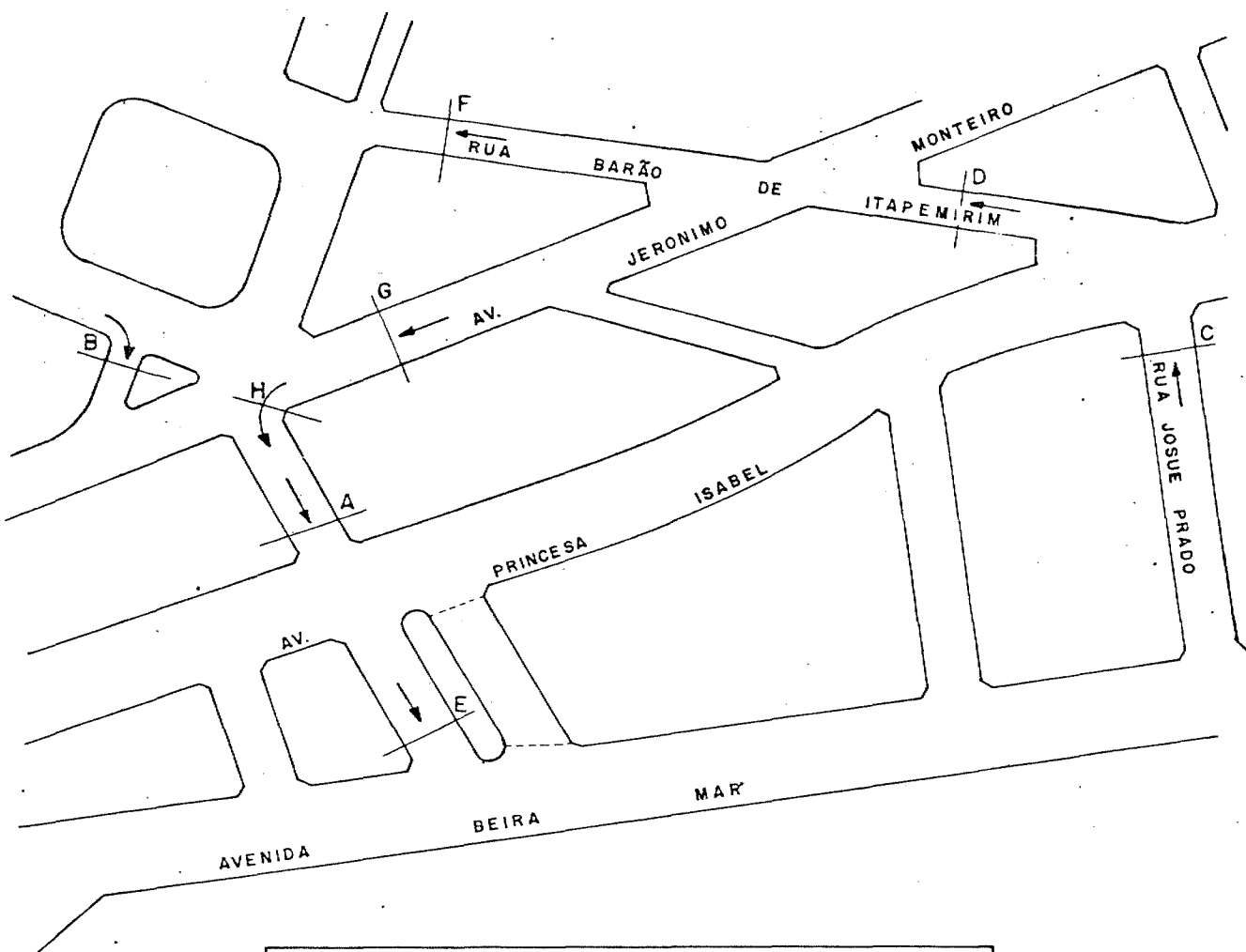
ACESSOS	CARROS		ONIBUS		CAMINHÕES		TOTAL	
	n.a.	%	n.a.	%	n.a.	%	n.a.	%
A	749	98	2	0	13	2	764	100
B	119	94	-	-	8	6	127	100
C	621	97	1	0	17	3	639	100
D	586	97	2	0	19	3	607	100
E	1.244	94	36	3	46	3	1.326	100
F	401	96	-	-	15	4	416	100
G	942	68	350	25	104	7	1.396	100
H	156	97	2	-	5	3	163	100

VOLUMES MÁXIMOS - POSTO 4 - 2º TURNO DE 17 ÀS 20 HORAS.

ACESSOS	CARROS		ONIBUS		CAMINHÕES		TOTAL	
	n.a.	%	n.a.	%	n.a.	%	n.a.	%
A	1.141	99	-	-	6	1	1.147	100
B	144	98	1	1	2	1	147	100
C	761	98	2	0	12	2	775	100
D	790	99	2	0	6	1	798	100
E	1.332	96	26	2	35	2	1.393	100
F	703	99	2	0	5	1	710	100
G	1.136	73	312	20	110	7	1.558	100
H	168	99	-	-	2	1	170	100

FUNDAÇÃO JONES DOS SANTOS NEVES
 GRANDE VITÓRIA – PLANO DE AÇÃO IMEDIATA DE TRANSPORTE E TRANSITO
 PESQUISA DE VOLUME DE TRÁFEGO NOS PONTOS CRÍTICOS

POSTO 4 – AV. J. MONTEIRO



PESSOAL NECESSARIO				
ACESSOS	CARROS	ONIBUS	CAMINHÃO	TOTAL
A	1		1	2
B		1		1
C	2		1	3
D	2		1	3
E	2		1	3
F	2		1	3
G	2	1	1	4
H		1		1
				20

VOLUMES MÉDIOS - POSTO 5 - 1º TURNO DE 6 ÀS 9 HORAS.

ACESSOS	CARROS		ONIBUS		CAMINHÕES		TOTAL	
	n.a.	%	n.a.	%	n.a.	%	n.a.	%
A	88	95	-	-	5	5	93	100
B	244	79	48	16	15	5	307	100
C	79	69	26	23	10	9	115	100
D	699	74	187	20	61	6	947	100
E	222	83	32	12	13	5	267	100
F	55	95	-	-	3	5	58	100
G	209	83	29	11	13	5	251	100

VOLUMES MÉDIOS - POSTO 5 - 2º TURNO DE 17 ÀS 20 HORAS.

ACESSOS	CARROS		ONIBUS		CAMINHÕES		TOTAL	
	n.a.	%	n.a.	%	n.a.	%	n.a.	%
A	163	95	-	-	9	5	172	100
B	187	78	43	18	9	4	239	100
C	182	82	28	13	10	4	220	100
D	1.368	85	150	9	81	6	1.599	100
E	181	82	25	12	14	6	220	100
F	58	97	-	-	1	3	59	100
G	181	82	25	12	14	6	220	100

VOLUMES MÁXIMOS - POSTO 5 - 1º TURNO DE 6 ÀS 9 HORAS.

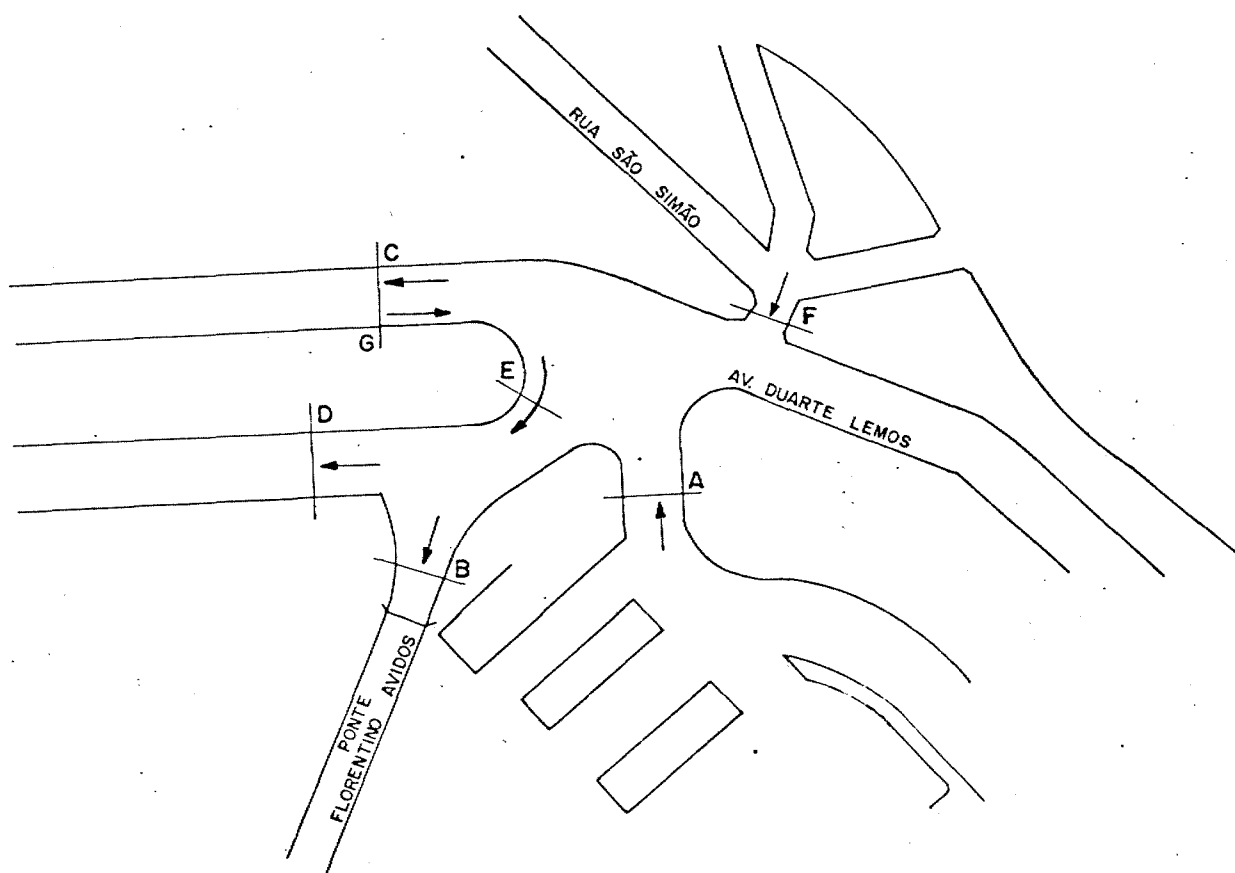
ACESSOS	CARROS		ONIBUS		CAMINHÕES		TOTAL	
	n.a.	%	n.a.	%	n.a.	%	n.a.	%
A	129	94	-	-	8	6	137	100
B	317	81	59	15	16	4	392	100
C	94	67	31	22	11	11	136	100
D	871	75	207	18	77	7	1.155	100
E	294	83	45	13	15	4	354	100
F	61	90	-	-	7	10	68	100
G	262	82	40	12	18	6	320	100

VOLUMES MÁXIMOS - POSTO 5 - 2º TURNO DE 17 ÀS 20 HORAS.

ACESSOS	CARROS		ONIBUS		CAMINHÕES		TOTAL	
	n.a.	%	n.a.	%	n.a.	%	n.a.	%
A	215	92	-	-	18	8	233	100
B	231	75	53	17	22	8	306	100
C	216	83	32	12	13	5	261	100
D	1.736	87	159	8	105	5	2.000	100
E	186	79	29	12	21	9	236	100
F	64	97	-	-	2	3	66	100
G	196	80	28	11	20	8	244	100

FUNDAÇÃO JONES DOS SANTOS NEVES
 GRANDE VITÓRIA – PLANO DE AÇÃO IMEDIATA DE TRANSPORTE E TRANSITO
 PESQUISA DE VOLUME DE TRÁFEGO NOS PONTOS CRÍTICOS

POSTO 5 – V. RUBIM – S^{TO} ANTONIO



PESSOAL NECESSARIO				
ACESSOS	CARROS	ONIBUS	CAMINHÃO	TOTAL
A		1		1
B	1		1	2
C	1	1	1	3
D	2	1	1	4
E		1		1
F		1		1
G	1	1	1	3
				15

VOLUMES MÉDIOS - POSTO 6 - 1º TURNO DE 6 ÀS 9 HORAS.

ACESSOS	CARROS		ONIBUS		CAMINHÕES		TOTAL	
	n.a.	%	n.a.	%	n.a.	%	n.a.	%
A	618	72	208	25	24	3	850	100
B	192	99	-	-	2	1	194	100
C	629	73	176	21	52	6	857	100
D	170	50	156	46	15	4	341	100
E	586	60	327	33	65	7	978	100
F	911	94	28	3	34	3	973	100

VOLUMES MÉDIOS - POSTO 6 - 2º TURNO DE 17 ÀS 20 HORAS.

ACESSOS	CARROS		ONIBUS		CAMINHÕES		TOTAL	
	n.a.	%	n.a.	%	n.a.	%	n.a.	%
A	924	79	208	18	34	3	1.166	100
B	293	100	-	-	1	-	294	100
C	793	79	165	16	49	5	1.007	100
D	205	60	123	36	13	4	341	100
E	760	69	293	27	50	4	1.103	100
F	1.306	96	38	3	17	1	1.361	100

VOLUMES MÁXIMOS - POSTO 6 - 1º TURNO DE 6 ÀS 9 HORAS.

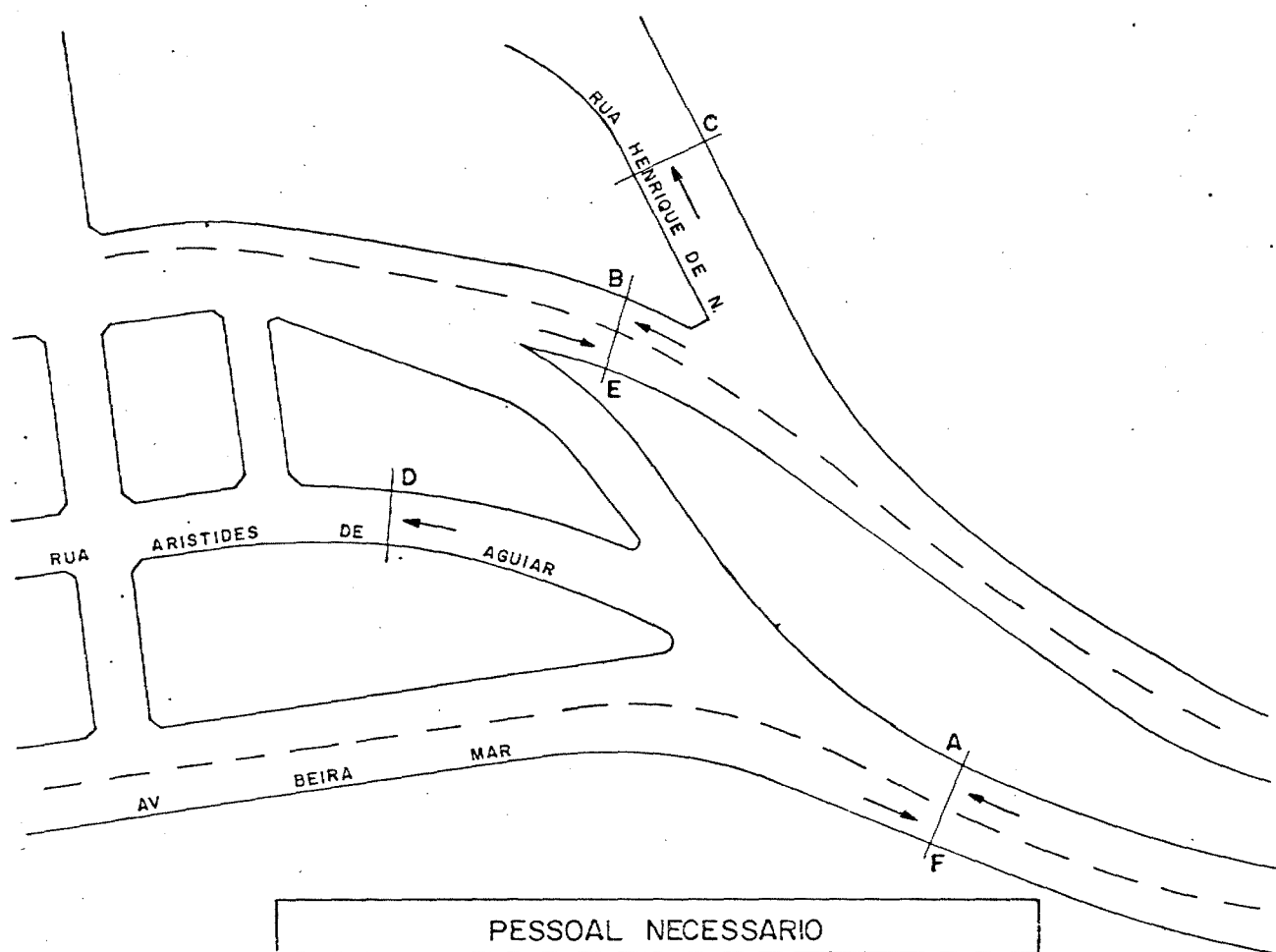
ACESSOS	CARROS		ONIBUS		CAMINHÕES		TOTAL	
	n.a.	%	n.a.	%	n.a.	%	n.a.	%
A	850	77	223	20	32	3	1.105	100
B	255	99	1	-	3	1	259	100
C	746	75	188	19	59	6	993	100
D	203	49	194	47	17	4	414	100
E	653	59	384	34	74	7	1.111	100
F	940	93	32	3	35	4	1.007	100

VOLUMES MÁXIMOS - POSTO 6 - 2º TURNO DE 17 ÀS 20 HORAS.

ACESSOS	CARROS		ONIBUS		CAMINHÕES		TOTAL	
	n.a.	%	n.a.	%	n.a.	%	n.a.	%
A	1.120	81	230	16	37	3	1.387	100
B	343	100	-	-	-	-	344	100
C	940	78	191	16	72	6	1.203	100
D	241	58	149	36	23	6	413	100
E	831	65	360	28	91	7	1.282	100
F	1.428	95	56	4	19	1	1.503	100

FUNDAÇÃO JONES DOS SANTOS NEVES
 GRANDE VITÓRIA - PLANO DE AÇÃO IMEDIATA DE TRANSPORTE E TRANSITO
 PESQUISA DE VOLUME DE TRÁFEGO NOS PONTOS CRÍTICOS

POSTO 6 - BEIRA MAR - AV. VITÓRIA



PESSOAL NECESSARIO				
ACESSOS	CARROS	ONIBUS	CAMINHÃO	TOTAL
A	2	1	1	4
B	1	1	1	3
C	2	1	1	4
D	1		1	2
E	2	1	1	3
F	2	1	1	4
				21

VOLUMES MÉDIOS - POSTO 7 - 1º TURNO DE 6 ÀS 9 HORAS.

ACESSOS	CARROS		ONIBUS		CAMINHÕES		TOTAL	
	n.a.	%	n.a.	%	n.a.	%	n.a.	%
A	95	97	1	1	02	2	98	100
B	219	55	168	43	07	2	394	100
C	144	88	10	6	09	6	163	100
D	500	90	37	6	20	4	557	100
E	764	77	192	19	45	4	1.001	100

VOLUMES MÉDIOS - POSTO 7 - 2º TURNO DE 17 ÀS 20 HORAS.

ACESSOS	CARROS		ONIBUS		CAMINHÕES		TOTAL	
	n.a.	%	n.a.	%	n.a.	%	n.a.	%
A	193	100	-	-	-	-	193	100
B	275	62	159	37	5	1	439	100
C	204	92	11	5	5	3	220	100
D	463	93	38	7	-	-	501	100
E	972	77	227	19	54	4	1.253	100

VOLUMES MÁXIMOS - POSTO 7 - 1º TURNO DE 6 ÀS 9 HORAS.

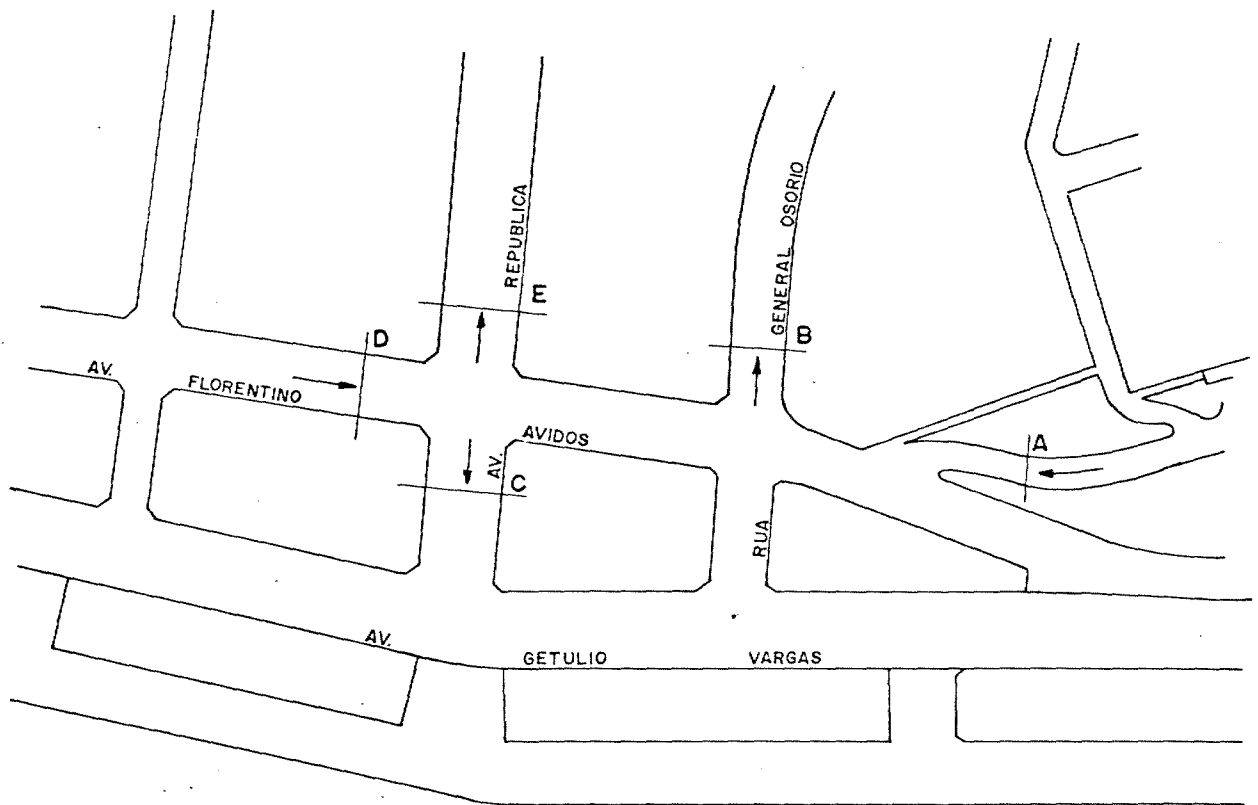
ACESSOS	CARROS		ONIBUS		CAMINHÕES		TOTAL	
	n.a.	%	n.a.	%	n.a.	%	n.a.	%
A	137	97	1	1	3	2	141	100
B	303	62	178	36	8	2	489	100
C	228	89	12	6	15	5	255	100
D	549	88	48	8	28	4	625	100
E	972	77	277	18	56	5	1.255	100

VOLUMES MÁXIMOS - POSTO 7 - 2º TURNO DE 17 ÀS 20 HORAS.

ACESSOS	CARROS		ONIBUS		CAMINHÕES		TOTAL	
	n.a.	%	n.a.	%	n.a.	%	n.a.	%
A	216	99	1	1	-	-	217	100
B	291	62	166	36	9	2	466	100
C	228	92	13	5	6	3	247	100
D	478	92	40	8	1	0	519	100
E	1.104	78	237	17	77	5	1.418	100

FUNDAÇÃO JONES DOS SANTOS NEVES
 GRANDE VITÓRIA – PLANO DE AÇÃO IMEDIATA DE TRANSPORTE E TRANSITO
 PESQUISA DE VOLUME DE TRÁFEGO NOS PONTOS CRÍTICOS

POSTO 7 – AV. REPUBLICA – F. AVIDOS



PESSOAL NECESSARIO				
ACESSOS	CARROS	ONIBUS	CAMINHÃO	TOTAL
A		1		1
B	1	1	1	3
C		2		2
D	1		1	2
E	2	1	1	4
				12

VOLUMES MÉDIOS - POSTO 8 - 1º TURNO DE 6 ÀS (HORAS.

ACESSOS	CARROS		ONIBUS		CAMINHÕES		TOTAL	
	n.a.	%	n.a.	%	n.a.	%	n.a.	%
A	189	51	172	47	7	2	368	100
B	824	79	150	15	65	6	1.039	100
C	174	88	17	9	7	3	198	100

VOLUMES MÉDIOS - POSTO 8 - 2º TURNO DE 17 ÀS 20 HORAS.

ACESSOS	CARROS		ONIBUS		CAMINHÕES		TOTAL	
	n.a.	%	n.a.	%	n.a.	%	n.a.	%
A	406	70	169	29	3	1	578	100
B	1.271	80	171	11	140	9	1.582	100
C	219	92	15	6	4	2	238	100

VOLUMES MÁXIMOS - POSTO 8 - 1º TURNO DE 6 ÀS 9 HORAS.

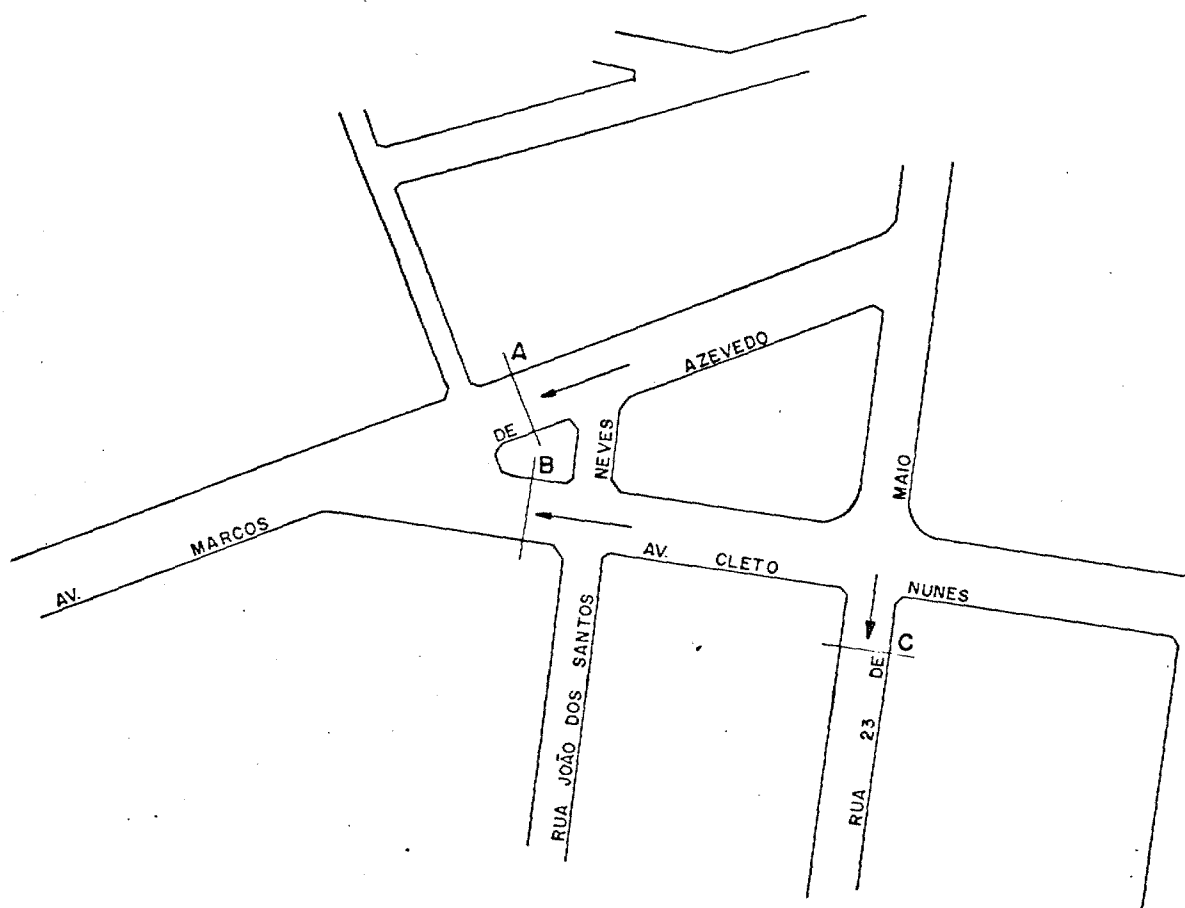
ACESSOS	CARROS		ONIBUS		CAMINHÕES		TOTAL	
	n.a.	%	n.a.	%	n.a.	%	n.a.	%
A	256	56	191	42	12	2	459	100
B	1.036	80	174	13	81	7	1.291	100
C	231	87	23	9	12	4	266	100

VOLUMES MÁXIMOS - POSTO 8 - 2º TURNO DE 17 ÀS 20 HORAS.

ACESSOS	CARROS		ONIBUS		CAMINHÕES		TOTAL	
	n.a.	%	n.a.	%	n.a.	%	n.a.	%
A	603	77	177	22	5	1	785	100
B	1.389	80	215	12	145	8	1.749	100
C	237	91	17	7	5	2	259	100

FUNDAÇÃO JONES DOS SANTOS NEVES
 GRANDE VITÓRIA – PLANO DE AÇÃO IMEDIATA DE TRANSPORTE E TRANSITO
 PESQUISA DE VOLUME DE TRÁFEGO NOS PONTOS CRÍTICOS

POSTO 8 – MARCOS DE A. – CLETO N.



PESSOAL NECESSARIO				
ACESSOS	CARROS	ONIBUS	CAMINHÃO	TOTAL
A	1	1	1	3
B	2	1	1	4
C		1		1
				8

VOLUMES MÉDIOS - POSTO 9 - 1ª TURNO DE 6 ÀS 9 HORAS.

ACESSOS	CARROS		ONIBUS		CAMINHÕES		TOTAL	
	n.a.	%	n.a.	%	n.a.	%	n.a.	%
A	92	64	43	30	8	65	143	100
B	654	78	136	16	48	6	838	100
C	187	88	14	7	10	5	211	100
D	284	80	51	14	20	6	355	100
E	252	84	34	11	14	5	300	100
F	865	81	148	14	55	5	1.068	100
G	164	83	23	12	10	5	197	100
H	121	95	2	2	5	3	128	100
I	128	84	12	8	12	8	152	100
J	222	84	28	11	15	5	265	100
L	155	85	24	13	4	2	183	100
M	476	70	131	19	73	11	680	100
N	101	92	3	3	6	5	110	100
O	687	75	162	18	64	7	913	100

VOLUMES MÉDIOS - POSTO 9 - 2ª TURNO DE 17 ÀS 20 HORAS.

ACESSOS	CARROS		ONIBUS		CAMINHÕES		TOTAL	
	n.a.	%	n.a.	%	n.a.	%	n.a.	%
A	242	85	36	13	7	2	285	100
B	887	84	118	11	52	5	1.057	100
C	335	95	12	3	6	2	353	100
D	363	86	44	10	15	4	422	100
E	450	92	27	5	15	3	492	100
F	1.097	85	132	10	63	5	1.292	100
G	272	90	22	7	10	3	304	100
H	150	98	2	1	2	1	154	100
I	148	87	8	5	14	8	170	100
J	279	88	26	8	11	4	316	100
L	200	90	21	9	3	1	224	100
M	674	80	113	13	53	7	840	100
N	154	95	3	2	6	3	163	100
O	953	84	138	12	43	4	1.134	100

VOLUMES MÁXIMOS - POSTO 9 - 1º TURNO DE 6 ÀS 9 HORAS.

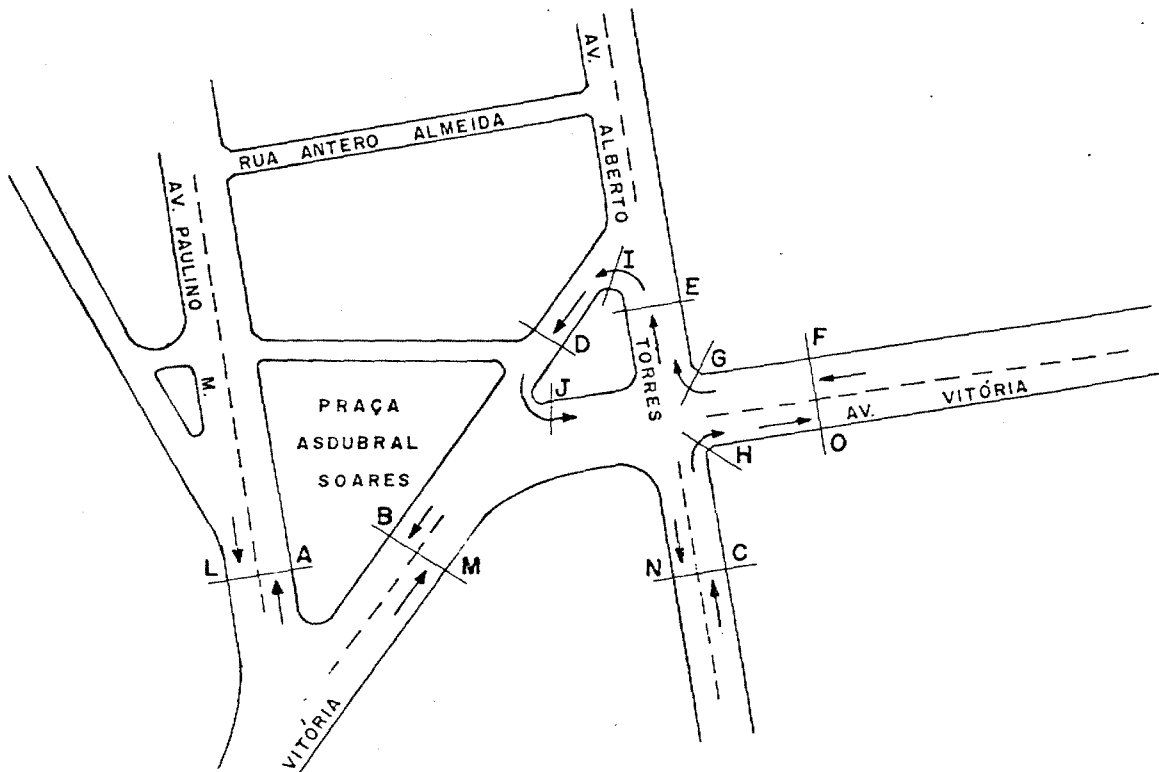
ACESSOS	CARROS		ONIBUS		CAMINHÕES		TOTAL	
	n.a.	%	n.a.	%	n.a.	%	n.a.	%
A	113	66	47	28	10	6	170	100
B	831	80	157	15	53	5	1.041	100
C	227	86	20	8	16	6	263	100
D	395	83	57	12	24	5	476	100
E	321	85	39	10	18	5	378	100
F	1.077	83	158	12	60	5	1.295	100
G	220	83	31	12	14	5	265	100
H	166	93	6	3	7	4	179	100
I	168	85	15	8	13	7	196	100
J	277	85	32	10	18	5	327	100
L	214	87	26	11	6	2	246	100
M	515	68	155	20	91	12	761	100
N	145	93	4	3	7	4	156	100
O	917	78	185	16	69	6	1.171	100

VOLUMES MÁXIMOS - POSTO 9 - 2º TURNO DE 17 ÀS 20 HORAS.

ACESSOS	CARROS		ONIBUS		CAMINHÕES		TOTAL	
	n.a.	%	n.a.	%	n.a.	%	n.a.	%
A	286	85	40	12	10	2	336	100
B	1.017	83	136	11	68	6	1.221	100
C	396	95	13	3	9	2	478	100
D	453	86	53	10	22	4	528	100
E	534	90	36	6	21	4	591	100
F	1.191	84	140	10	91	6	1.422	100
G	303	89	28	8	17	3	348	100
H	154	96	4	2	3	2	161	100
I	187	86	11	5	20	9	218	100
J	331	87	30	8	18	5	379	100
L	242	88	29	10	6	2	277	100
M	737	80	115	12	73	8	925	100
N	183	93	3	1	11	6	197	100
O	1.072	83	144	11	73	6	1.289	100

FUNDAÇÃO JONES DOS SANTOS NEVES
 GRANDE VITÓRIA – PLANO DE AÇÃO IMEDIATA DE TRANSPORTE E TRANSITO
 PESQUISA DE VOLUME DE TRÁFEGO NOS PONTOS CRÍTICOS

POSTO 9 – JUCUTUQUARA



PESSOAL NECESSARIO				
ACESSOS	CARROS	ONIBUS	CAMINHÃO	TOTAL
A				3
B				3
C				2
D				1
E				2
F				3
G				1
H				1
I				1
J				1
L				3
M				3
N				2
O				3
				29

