

PRODUÇÃO INDUSTRIAL – Agosto/2013

Em agosto de 2013, a produção industrial do Espírito Santo recuou -1,43% frente ao mês imediatamente anterior, na série livre dos efeitos sazonais. No acumulado do ano, o nível de atividade da indústria estadual diminuiu -8,37%.

Entre os meses de julho e agosto de 2013, o índice de produção industrial do estado do Espírito Santo, na série livre dos efeitos sazonais, apresentou queda de -1,43%, de acordo com dados da Pesquisa Industrial Mensal – Produção Física (PIM-PF) elaborada pelo Instituto Brasileiro de Geografia e Estatística (IBGE), resultado inferior ao registrado para o conjunto do país (+0,01%) no mesmo período. Entre as treze Unidades da Federação (UFs) pesquisadas, destacaram-se positivamente Paraná (+3,55%), Goiás (1,68%) e Santa Catarina (+1,57%), enquanto que os principais resultados negativos foram registrados por Bahia (-8,62%), Rio de Janeiro (-4,23%) e Pará (-1,63%). Ainda na série ajustada sazonalmente, o índice de média móvel trimestral apresentou queda na passagem dos trimestres encerrados em julho e agosto, após ficar estável no mês anterior (Tabela 1, Gráfico 1 e Gráfico 5).

Na comparação envolvendo agosto de 2013 contra agosto de 2012, a queda de -5,87% da atividade industrial capixaba foi a mais intensa entre as Unidades da Federação (UFs) pesquisadas. Este desempenho negativo se deve tanto à *Indústria Extrativa* quanto à *de Transformação*, que registraram recuos de -4,48% e -6,97%, respectivamente, esta última devido à retração em três dos quatro

setores investigados que a constituem: *Metalurgia básica* (-20,22%), *Alimentos e bebidas* (-12,21%) e *Celulose papel e produtos de papel* (-4,65%). Por outro lado, o impacto positivo foi registrado no setor de *Minerais não metálicos* (+9,42%) (Gráfico 2, Gráfico 4, Tabela 2).

No acumulado dos primeiros oito meses de 2013, o nível de atividade industrial capixaba registrou queda de -8,37%, pressionado pelo resultado negativo dos cinco setores investigados, com as principais diminuições sendo verificadas nos setores de *Metalurgia básica* (-31,80%) e *Alimentos e bebidas* (-23,03%). Os demais resultados negativos foram: *Celulose, papel e produtos de papel* (-2,12%), *Indústria Extrativa* (-1,33%) e *Minerais não-metálicos* (-0,24%) (Tabela 2, Gráfico 3).

No acumulado dos últimos doze meses do ano, frente à igual período anterior, o setor industrial estadual recuou -7,67%, reduzindo o ritmo de queda frente aos meses de maio (-8,19%), junho (-7,98%) e julho (-7,80%)¹, pressionado pelos resultados registrados nos setores de *Metalurgia básica* de (-28,95%), *Alimentos e bebidas* (-20,46%), *Indústria Extrativa* (-1,72%), *Minerais não-metálicos* (-1,10%) e *Celulose, papel e produtos de papel* (-0,11%) (Tabela 2, Gráfico 4).

¹Dados revistos.

Tabela 1 - Indicadores Regionais da Indústria
Agosto/2013

Local	Taxa de Variação (%)			
	Com Ajuste Sazonal	Sem Ajuste Sazonal		
	Agosto 2013 / Julho 2013	Agosto 2013 / Agosto 2012	Acumulado Janeiro/Agosto (1)	Acumulado 12 meses (1)
Brasil	0,01	-1,21	1,55	0,65
Amazonas	-0,66	-3,15	2,33	-1,14
Pará	-1,63	-1,63	-7,71	-5,60
Ceará	1,04	5,61	2,66	0,85
Pernambuco	-0,81	-0,41	0,85	-0,55
Bahia	-8,62	-0,31	5,94	6,60
Minas Gerais	0,31	-4,45	-0,80	1,22
Espírito Santo	-1,43	-5,87	-8,37	-7,67
Rio de Janeiro	-4,23	-3,86	0,86	-0,24
São Paulo	0,65	-3,41	1,62	1,07
Paraná	3,55	12,32	3,13	-2,88
Santa Catarina	1,57	1,49	1,02	0,09
Rio Grande do Sul	0,22	5,82	5,98	1,37
Goiás	1,68	1,95	3,01	2,36

Fonte: IBGE.

Elaboração: Coordenação de Estudos Econômicos – CEE / IJSN.

(1) Em relação à igual período anterior.

Tabela 2 - Produção Industrial (ES e Brasil) – Taxa de Crescimento (%)
Agosto/2013

Atividades	Taxa de Variação (%)			
	Com Ajuste Sazonal*	Sem Ajuste Sazonal		
	Agosto 2013 / Julho 2013	Agosto 2013 / Agosto 2012	Acumulado Janeiro/Agosto (1)	Acumulado 12 meses (1)
Brasil				
Indústria Geral	0,01	-1,21	1,55	0,65
Indústria Extrativa	0,20	-1,99	-5,23	-3,68
Indústria de Transformação	0,17	-1,16	1,98	0,92
Espírito Santo				
Indústria Geral	-1,43	-5,87	-8,37	-7,67
Indústria Extrativa	-1,43	-4,48	-1,33	-1,72
Indústria de Transformação	-2,32	-6,97	-13,74	-12,19
Alimentos e bebidas	7,29	-12,21	-23,03	-20,46
Celulose, papel e produtos de papel	-3,06	-4,65	-2,12	-0,11
Minerais não metálicos	-1,50	9,42	-0,24	-1,10
Metalurgia básica	-26,60	-20,22	-31,80	-28,95

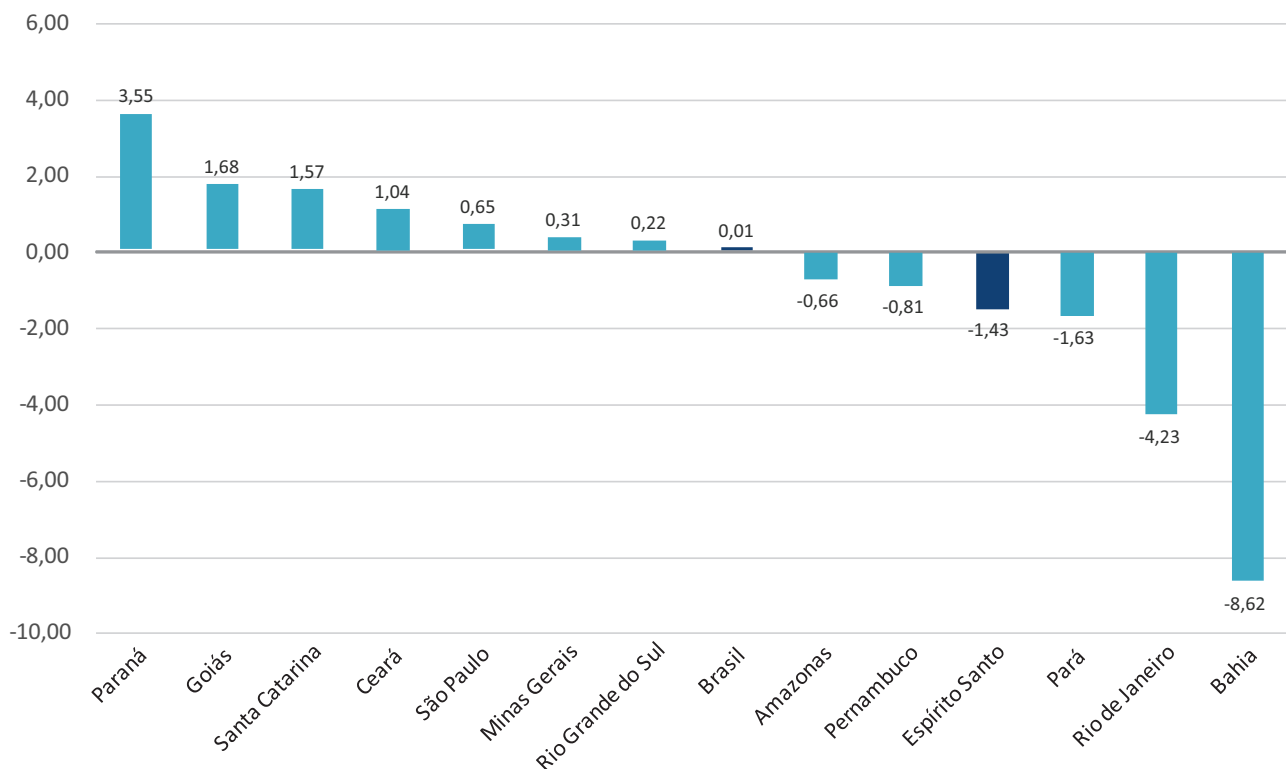
Fonte: IBGE.

Elaboração: Coordenação de Estudos Econômicos – CEE / IJSN.

(1) Em relação à igual período anterior.

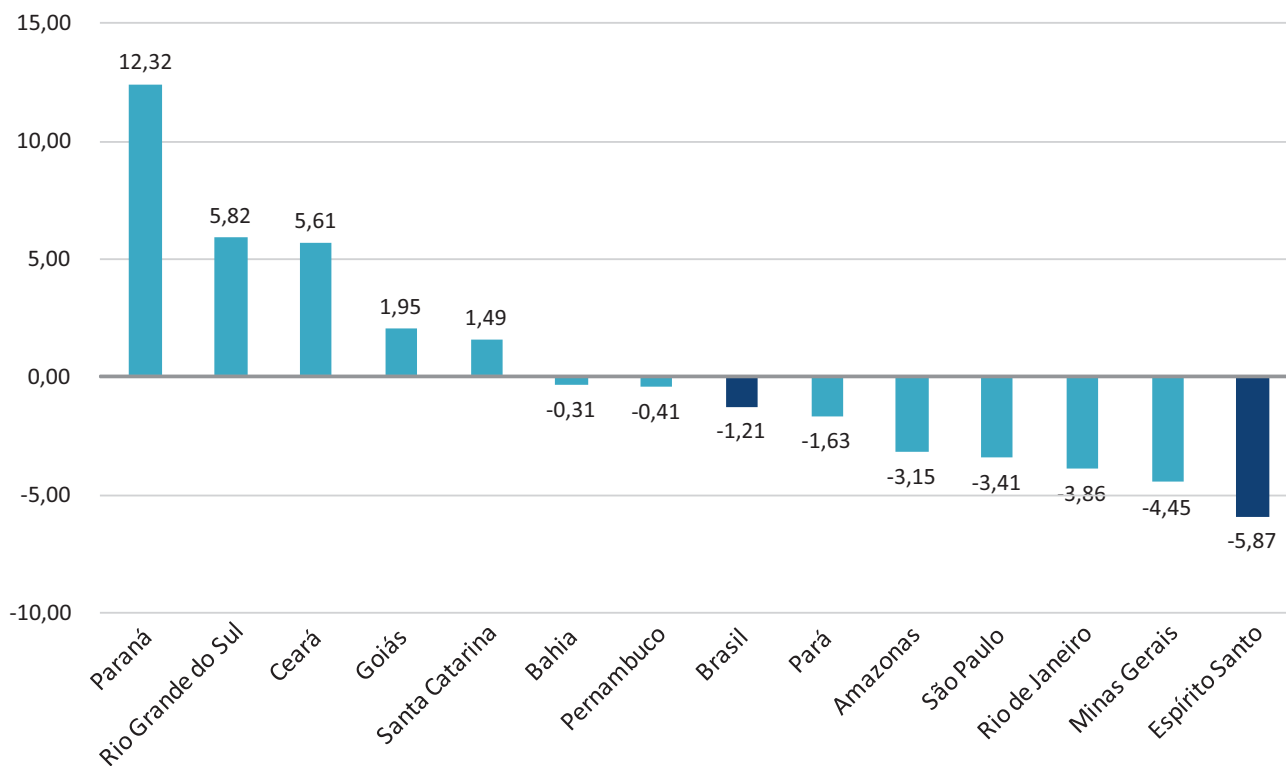
* Para Indústria Extrativa, de Transformação e demais segmentos do Espírito Santo, ajuste sazonal realizado pela Coordenação de Estudos Econômicos do IJSN.

Gráfico 1 - Produção Industrial – Brasil e Unidades da Federação
 Variação (%) Agosto/13 - Julho/13 (com ajuste sazonal)



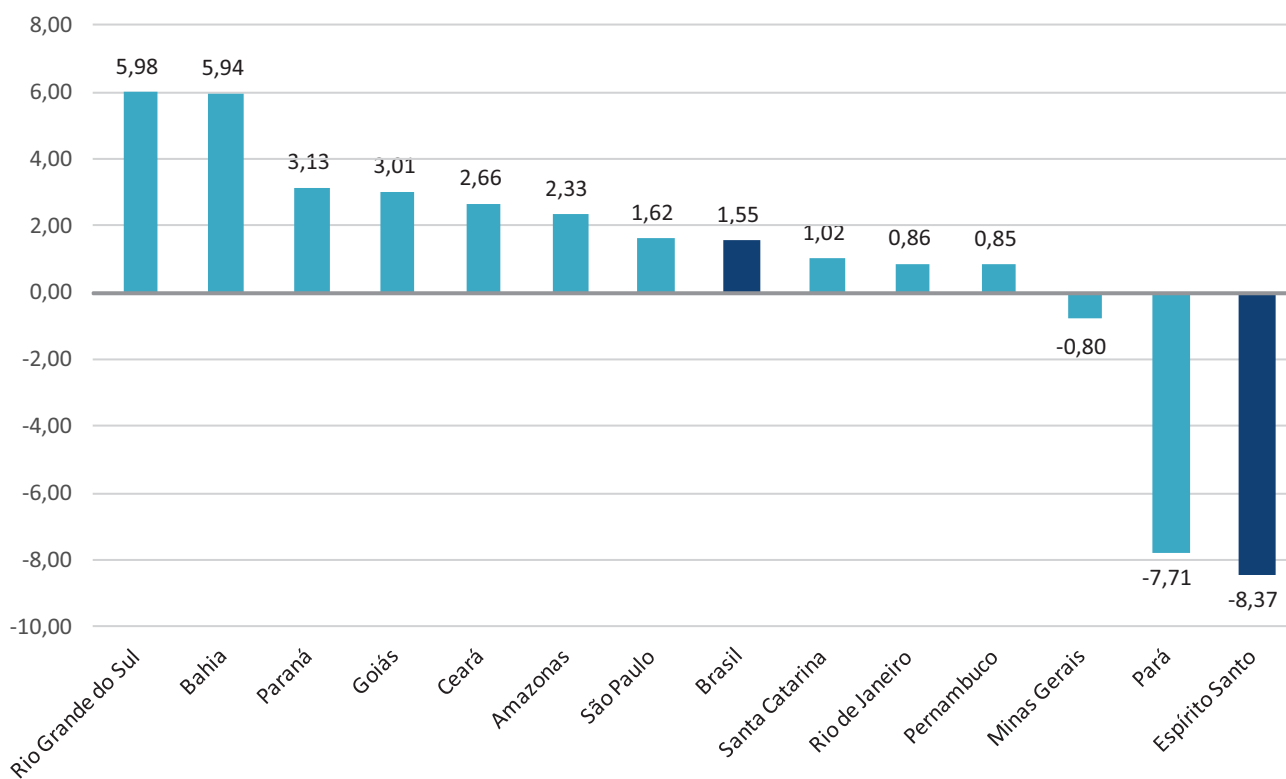
Fonte: IBGE.
 Elaboração: Coordenação de Estudos Econômicos – CEE / IJSN.

Gráfico 2 - Produção Industrial – Brasil e Unidades da Federação
 Variação (%) Agosto/13 - Agosto/12



Fonte: IBGE.
 Elaboração: Coordenação de Estudos Econômicos – CEE / IJSN.

Gráfico 3 - Produção Industrial – Brasil e Unidades da Federação
Variação (%) Acumulado no ano - janeiro à agosto (1)

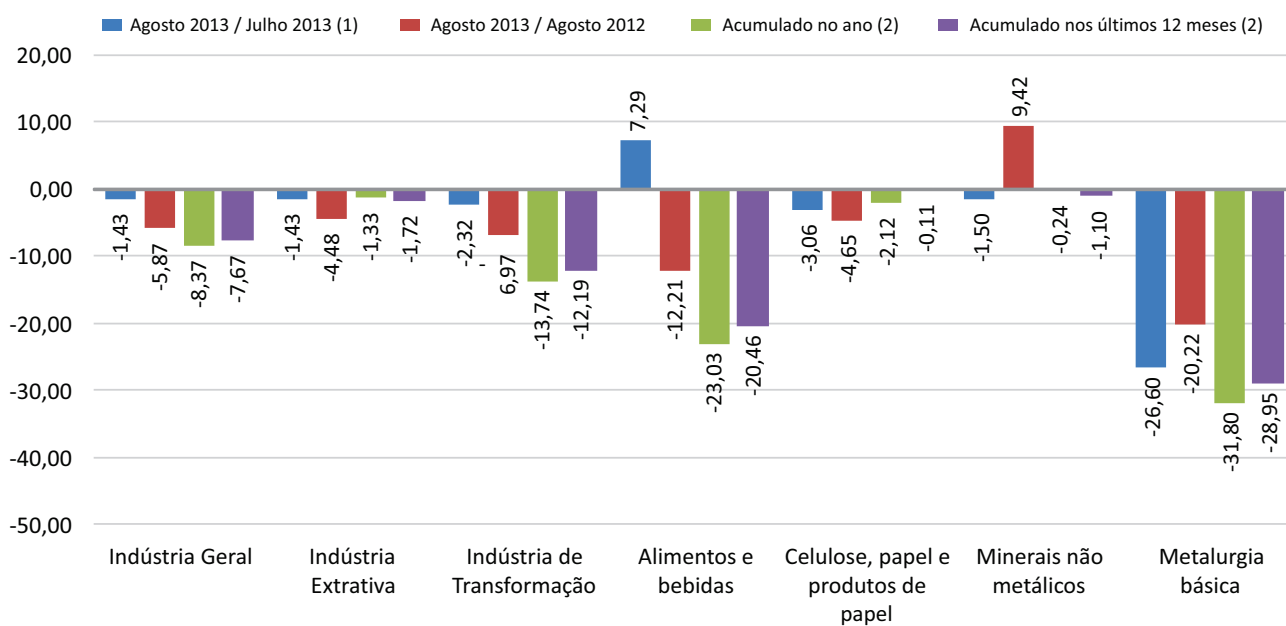


Fonte: IBGE.

Elaboração: Coordenação de Estudos Econômicos – CEE / IJSN.

(1) Em relação à igual período anterior.

Gráfico 4 - Produção Industrial por Atividades – Espírito Santo
Variação (%)



Fonte: IBGE.

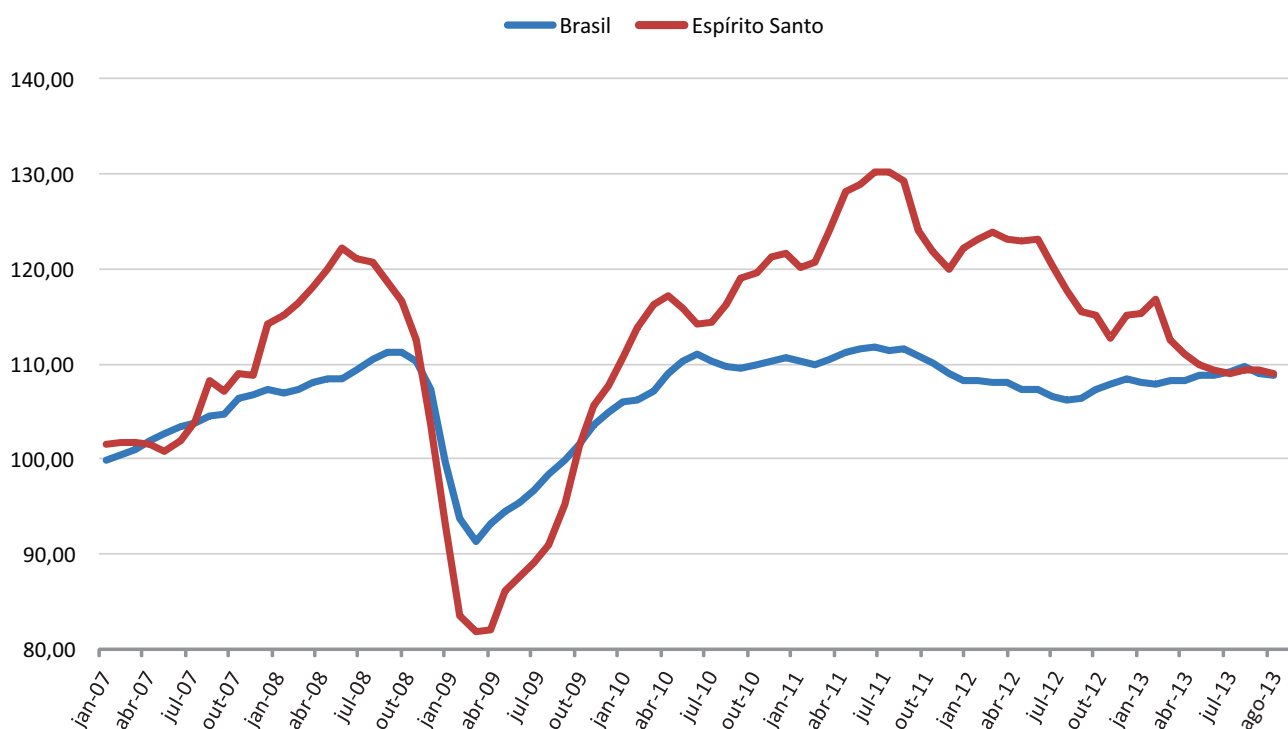
Elaboração: Coordenação de Estudos Econômicos – CEE / IJSN.

(1) Com ajuste sazonal

(2) Em relação à igual período anterior.

Gráfico 5 - Produção Industrial – Brasil e Espírito Santo

Índice em média móvel 3 meses com ajuste sazonal (jan2007 = 100)



Fonte: IBGE.

Elaboração: Coordenação de Estudos Econômicos – CEE / IJSN.

Resenha de Conjuntura – 76

IJSN – Instituto Jones dos Santos Neves

Coordenação Geral

José Edil Benedito

Diretor-presidente

Pablo Silva Lira

Diretor de Estudos e Pesquisas (interino)

Coordenação

Victor Nunes Toscano

Coordenação de Estudos Econômicos – CEE

Elaboração

Gustavo Ribeiro

Coordenação de Estudos Econômicos – CEE

Revisão

Adriano do Carmo Santos

Coordenação de Estudos Econômicos – CEE

Editoração

Eugênio Herkenhoff

Assessoria de Relacionamento Institucional – ARIN