

PRODUÇÃO INDUSTRIAL – Outubro/2013

Em outubro de 2013 o nível de atividade industrial do estado do Espírito Santo apresentou crescimento de +1,86% em relação ao mês imediatamente anterior, na série livre das influências sazonais. No confronto contra outubro de 2012 o setor registrou queda de -8,46%, acumulando perdas de -7,47% no ano.

Em outubro de 2013 o nível de atividade industrial no estado do Espírito Santo apresentou crescimento de +1,86% em relação ao mês anterior, na série livre das influências sazonais, de acordo com dados da Pesquisa Industrial Mensal – Produção Física (PIM-PF) elaborada pelo Instituto Brasileiro de Geografia e Estatística (IBGE). Com este resultado, o setor apresentou a segunda taxa consecutiva de crescimento após registrar variação de +1,95% em setembro de 2013. Das treze Unidades da Federação (UFs) pesquisadas apenas os estados do Rio de Janeiro (-1,51%) e Bahia (-6,25%) registraram variação negativa neste tipo de comparação (Tabela 1, Gráfico 1).

No confronto com outubro de 2012, a indústria capixaba recuou -8,46%, registrando a queda mais intensa entre as UFs pesquisadas. O desempenho negativo da indústria estadual se deve principalmente a dois dos cinco setores pesquisados, *Metalurgia básica* (-38,02%) e *Indústria Extrativa* (-10,10%), pressionados pela menor fabricação de lingotes, blocos, tarugos ou placas de aço ao carbono, no primeiro setor, e de minério de ferro, no último. Positivamente, destacou-se o setor de *Minerais não-metálicos* (+8,31%), impulsionado, principalmente, pelo aumento na fabricação de

ladrilhos e placas de cerâmica para pavimentação ou revestimento e cimentos “Portland” (Tabela 2 e Gráfico 2).

No acumulado de janeiro a outubro de 2013, relativamente à igual período de 2012, o setor apresentou recuo de -7,47%, acelerando o ritmo de queda relativamente a setembro (-7,35%) do mesmo ano. Neste tipo de comparação, quatro dos cinco setores pesquisados registraram variação negativa, com destaque para *Metalurgia básica* (-29,48%) e *Alimentos e bebidas* (-18,17%). *Minerais não metálicos* (+0,97%), *Celulose, papel e produtos de papel* (-1,81%) e a *Indústria Extrativa* (-2,36%) registraram variações menos intensas, embora os dois últimos setores tenham apresentado resultados negativos (Tabela 2, Gráfico 3).

Já o índice de média móvel trimestral do estado do Espírito Santo registrou elevação de +0,79% (passou de 109,20 para 110,06) na passagem dos trimestres encerrados em setembro e outubro de 2013, após duas taxas negativas consecutivas neste tipo de comparação. O índice de média móvel nacional apresentou ligeiro crescimento (ao passar de 108,39 para 108,85) de +0,43%, após três taxas negativas consecutivas (Gráfico 5).

Tabela 1 - Indicadores Regionais da Indústria
Outubro/2013

Local	Taxa de Variação (%)			
	Com Ajuste Sazonal	Sem Ajuste Sazonal		
	Outubro 2013 / setembro 2013	Outubro 2013 / outubro 2012	Acumulado janeiro/outubro (1)	Acumulado 12 meses (1)
Brasil	0,59	0,93	1,55	0,95
Amazonas	0,90	1,88	1,65	0,57
Pará	2,59	-1,91	-6,64	-6,13
Ceará	3,83	11,84	3,82	2,98
Pernambuco	2,92	0,23	-0,11	-0,55
Bahia	-6,25	-2,81	4,88	6,35
Minas Gerais	1,79	-0,25	-0,75	-0,09
Espírito Santo	1,86	-8,46	-7,47	-7,69
Rio de Janeiro	-1,51	-2,57	0,83	0,57
São Paulo	2,49	0,48	1,75	1,35
Paraná	2,09	12,98	5,03	0,36
Santa Catarina	0,87	4,89	2,07	1,56
Rio Grande do Sul	1,39	14,50	6,40	3,64
Goiás	0,63	-1,05	4,32	3,32

Fonte: IBGE.

Elaboração: Coordenação de Estudos Econômicos – CEE / IJSN.

(1) Em relação à igual período anterior.

Tabela 2 - Produção Industrial (ES e Brasil) – Taxa de Crescimento (%)
Outubro/2013

Atividades	Taxa de Variação (%)			
	Com Ajuste Sazonal*	Sem Ajuste Sazonal		
	outubro 2013 / setembro 2013	Outubro 2013 / outubro 2012	Acumulado Janeiro/outubro (1)	Acumulado 12 meses (1)
Brasil	0,59	0,93	1,55	0,95
Indústria Geral	1,97	-2,99	-4,38	-3,84
Indústria Extrativa	0,44	1,17	1,92	1,24
Indústria de Transformação				
Espírito Santo				
Indústria Geral	1,86	-8,46	-7,47	-7,69
Indústria Extrativa	-1,66	-10,10	-2,36	-3,18
Indústria de Transformação	1,15	-7,11	-11,42	-11,18
Alimentos e bebidas	1,73	0,36	-18,17	-18,78
Celulose, papel e produtos de papel	0,04	-0,74	-1,81	-0,48
Minerais não metálicos	2,49	8,31	0,97	0,15
Metalurgia básica	2,89	-38,02	-29,48	-27,99

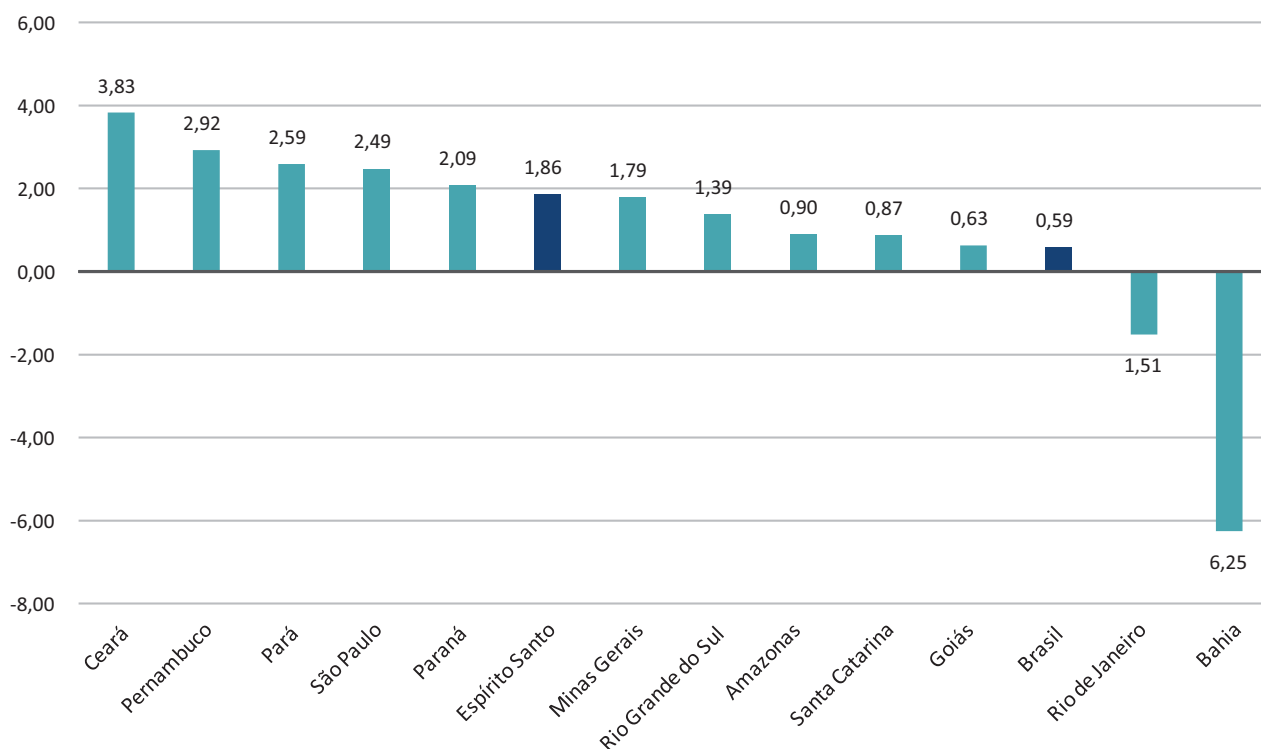
Fonte: IBGE.

Elaboração: Coordenação de Estudos Econômicos – CEE / IJSN.

(1) Em relação à igual período anterior.

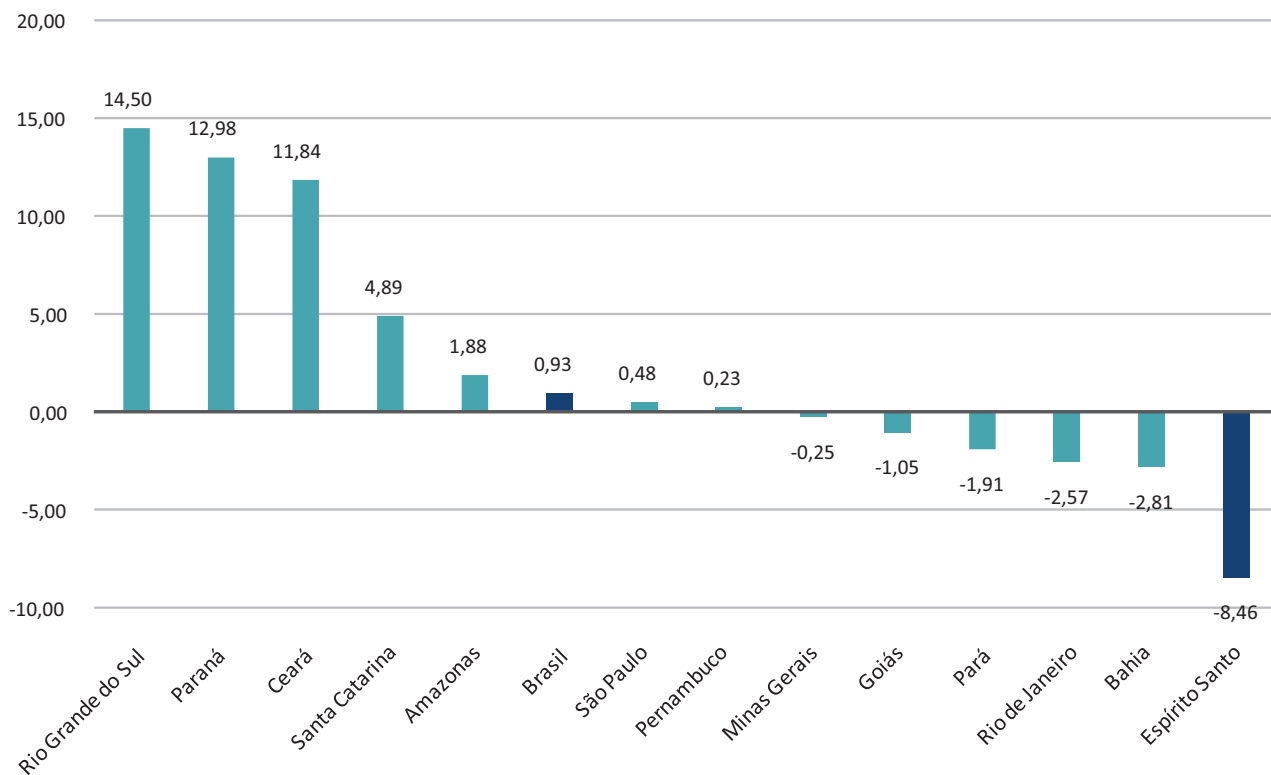
* Para Indústria Extrativa, de Transformação e demais segmentos do Espírito Santo, ajuste sazonal realizado pela Coordenação de Estudos Econômicos do IJSN.

Gráfico 1 - Produção Industrial – Brasil e Unidades da Federação
 Variação (%) Outubro/13 - Setembro/13 (com ajuste sazonal)



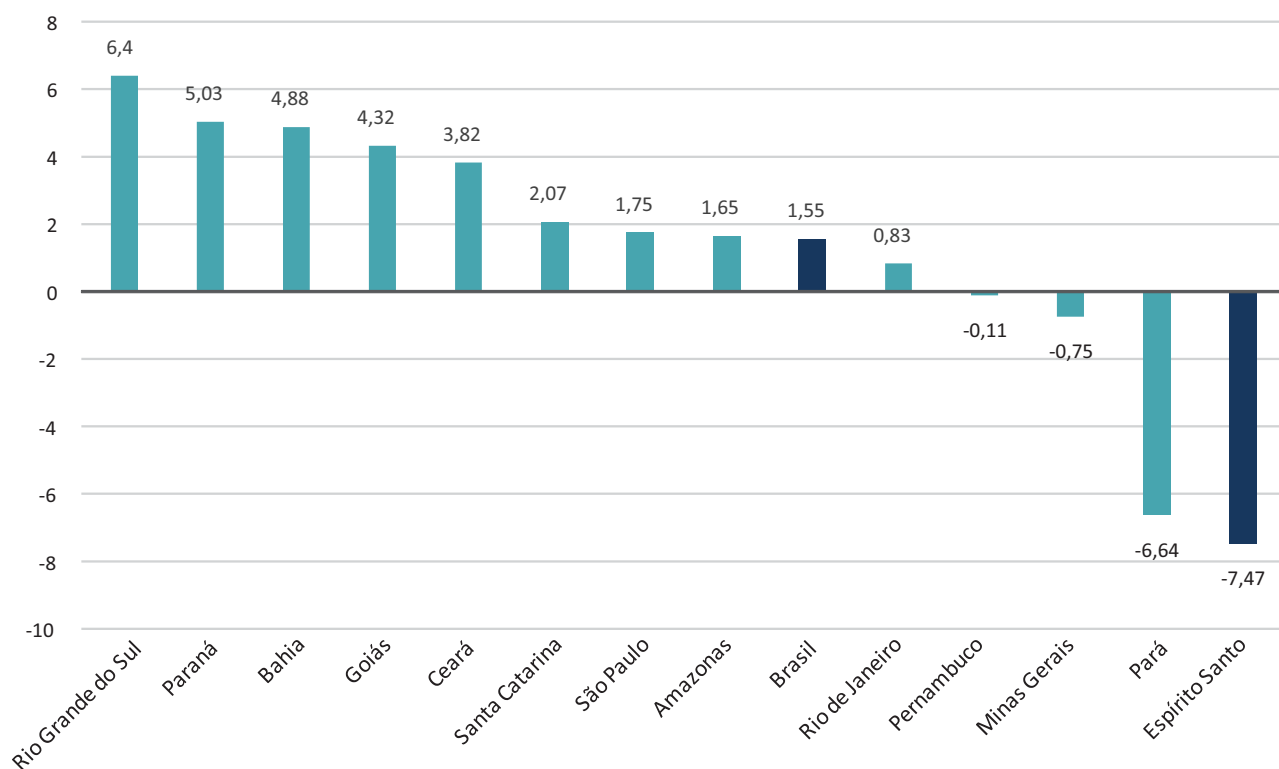
Fonte: IBGE.
 Elaboração: Coordenação de Estudos Econômicos – CEE / IJSN.

Gráfico 2 - Produção Industrial – Brasil e Unidades da Federação
 Variação (%) Outubro/13 - Outubro/12



Fonte: IBGE.
 Elaboração: Coordenação de Estudos Econômicos – CEE / IJSN.

Gráfico 3 - Produção Industrial – Brasil e Unidades da Federação
Variação (%) Acumulado no ano - janeiro à outubro (1)

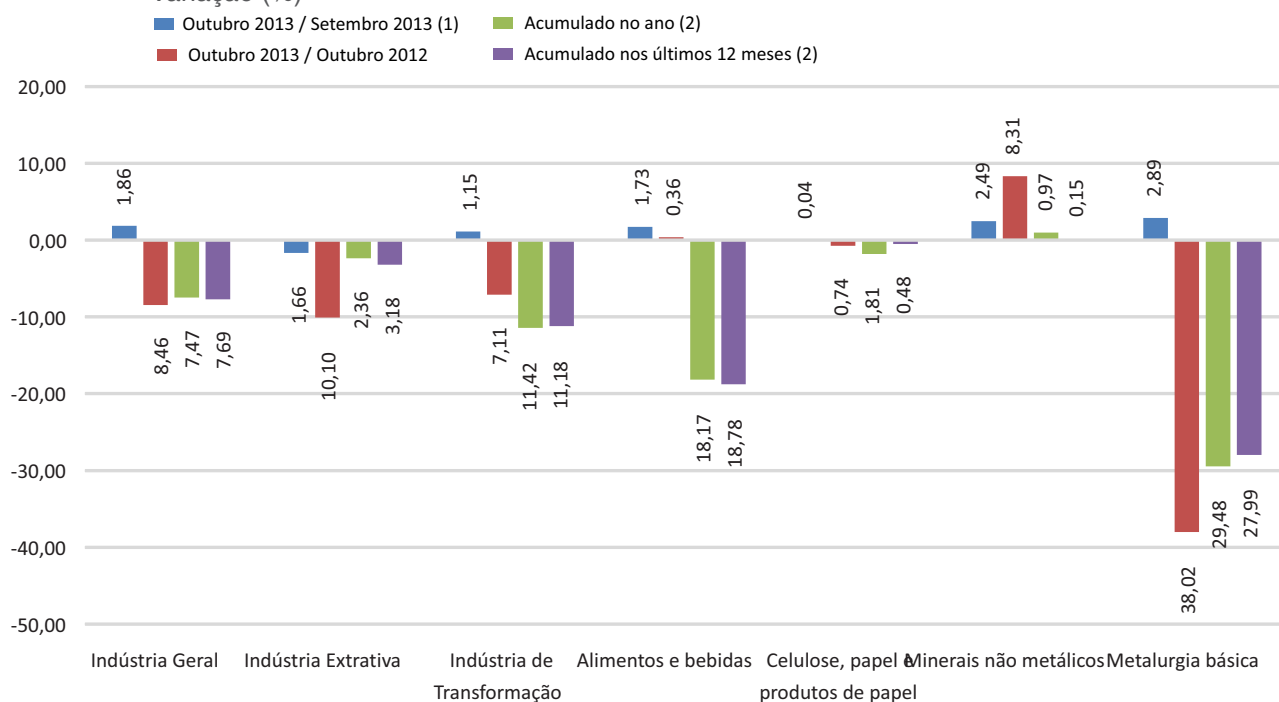


Fonte: IBGE.

Elaboração: Coordenação de Estudos Econômicos – CEE / IJSN.

(1) Em relação à igual período anterior.

Gráfico 4 - Produção Industrial por Atividades – Espírito Santo
Variação (%)



Fonte: IBGE.

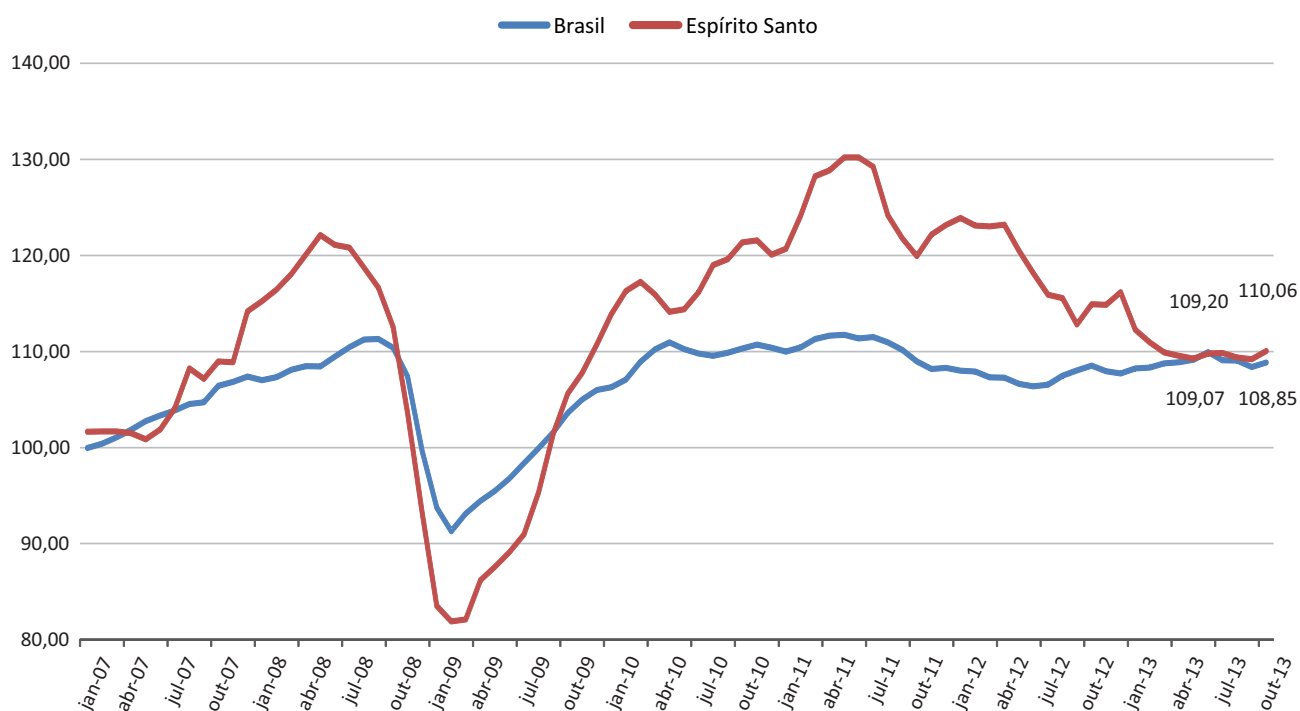
Elaboração: Coordenação de Estudos Econômicos – CEE / IJSN.

(1) Com ajuste sazonal

(2) Em relação à igual período anterior.

Gráfico 5 - Produção Industrial – Brasil e Espírito Santo

Índice em média móvel 3 meses com ajuste sazonal (jan2007 = 100)



Fonte: IBGE.

Elaboração: Coordenação de Estudos Econômicos – CEE / IJSN.

Resenha de Conjuntura – 98

IJSN – Instituto Jones dos Santos Neves

Coordenação Geral

José Edil Benedito

Diretor-presidente

Pablo Silva Lira

Diretor de Estudos e Pesquisas (interino)

Coordenação

Victor Nunes Toscano

Coordenação de Estudos Econômicos – CEE

Elaboração

Gustavo Ribeiro

Coordenação de Estudos Econômicos – CEE

Revisão

Vitor Januário Oliveira

Coordenação de Estudos Econômicos – CEE

Editoração

Maria de Fátima Pessotti de Oliveira

Assessoria de Relacionamento Institucional – ARIN