

EMPREGO FORMAL – Maio/2014

Maio de 2014 apresentou saldo positivo na geração de empregos de +6.090 postos de trabalho com carteira assinada no Espírito Santo, representando um acumulado no ano de +15.858. Tal desempenho foi decorrente do acréscimo das contratações principalmente nos setores de Agropecuária e Comércio.

De acordo com os dados divulgados pelo Ministério do Trabalho e Emprego (MTE), por meio do Cadastro Geral de Empregados e Desempregados (CAGED), em maio de 2014 foram criados +6.090¹ postos de trabalho celetistas no estado do Espírito Santo, o equivalente a um aumento de +0,77% do estoque de empregos com relação ao mês anterior². Tal expansão pode ser creditada principalmente aos setores *Agropecuário* (+4.408), de *Comércio* (+983), *Serviços* (+611) e *Indústria de Transformação* (+518). Este foi o melhor desempenho registrado nos meses de março desde 2012. Comparando com as demais Unidades da Federação (UF's), todos os estados e o Brasil apresentaram percentual de aumento do emprego inferior ao do Espírito Santo (+0,77%). A maior redução foi registrada em Alagoas (-2,51%) (Tabela 1, Gráfico 1 e Gráfico 2).

No setor de *Comércio* o segmento que mais se destacou foi o *Comércio Varejista* (+725); no setor de *Serviços* o destaque foi *Médicos e Odontológicos* (+293) e na *Indústria de Transformação* o segmento *Mecânica* (+300). A *Construção Civil* eliminou -430 postos de trabalho no mês de maio (Tabela 2).

Dentre os municípios com mais de 30.000 mil habitantes, Linhares registrou o maior aumento (+1.140), seguido por Aracruz (+1.138) e Serra (+709). Por outro lado, Vitória (-124) e Viana (-51) alcançaram os menores saldos (Gráfico 3)

Nos últimos 12 meses foram gerados +22.049 empregos e os setores de *Comércio* (+7.573) e *Serviços* (+7.002) registraram os maiores saldos; no acumulado do ano houve um acréscimo de +15.858 postos de trabalho, com destaque para os setores *Agropecuária* (+9.194) e *Serviços* (+5.194), (Tabela 1).

¹ Resultado da subtração (saldo líquido) entre 47.313 admitidos e 41.223 demitidos no estado do Espírito Santo em Maio de 2014.

² O estoque de empregos com carteira assinada, no Espírito Santo, no final de Maio de 2014, atingiu o patamar de 794.429.

Tabela 1 - Evolução do Emprego por Setor de Atividade Econômica – Espírito Santo

Setores	Saldo líquido (1)			
	Mai/13	Mai/14	Acumulado no ano (2)	Acumulado 12 meses (2)
Extrativa Mineral	18	-41	431	442
Ind. Transformação	173	518	2.491	3.308
Serv. Ind. Útil. Pub.	-58	23	249	608
Construção Civil	-729	-430	250	239
Comércio	83	983	-2.348	7.573
Serviços	500	611	5.194	7.002
Admin. Pública	5	18	397	992
Agropecuária	1.513	4.408	9.194	1.885
Total	1.505	6.090	15.858	22.049

Fonte: CAGED/ MTE.

Elaboração: Coordenação de Estudos Econômicos (CEE) – IJSN.

(1) Saldo líquido = admissões - demissões

(2) Resultados acrescidos de ajustes das declarações recebidas fora do prazo.

Tabela 2 - Evolução do Emprego por Subsetor de Atividade Econômica – Espírito Santo

Setores	Saldo líquido (1)			
	Mai/14	Varição mensal (2)	Acumulado no ano (3)	Acumulado 12 meses (3)
Extrativa Mineral	-41	-0,30	431	442
Indústria de Transformação	518	0,40	2.491	3.308
Produtos Minerais não metálicos	-26	-0,10	674	1.054
Metalúrgica	40	0,25	375	-85
Mecânica	300	3,64	726	620
Materiais Elétricos e Comunicação	75	1,97	287	1.004
Materiais de Transporte	43	3,24	-30	26
Madeira e Mobiliário	-49	-0,48	91	420
Papel, papelão e editoração	12	0,24	-75	-146
Borracha, fumo e couros	240	7,84	281	405
Química e produtos farmacêuticos	-5	-0,06	226	-175
Têxtil, Vestuário	-128	-0,82	-108	-174
Calçados	20	0,90	48	-44
Produtos Alimentícios e Bebidas	-4	-0,01	-4	403
Serviços Ind. de Utilidade Pública	23	0,23	249	608
Construção Civil	-430	-0,64	250	239
Comércio	983	0,51	-2.348	7.573
Comércio Varejista	725	0,46	-3.206	5.394
Comércio Atacadista	258	0,76	858	2.179
Serviços	611	0,18	5.194	7.002
Instituições Financeiras	-16	-0,14	-2	281
Comércio e Administração de Imóveis	87	0,10	1.069	358
Transporte e Comunicação	-117	-0,20	769	1.136
Alojamento e Alimentação	196	0,16	564	1.575
Médicos e Odontológicos	293	0,78	939	2.252
Ensino	168	0,66	1.855	1.400
Administração Pública	18	0,26	397	992
Agropecuária	4.408	11,57	9.194	1.885
Total	6.090	0,77	15.858	22.049

Fonte: CAGED/ MTE.

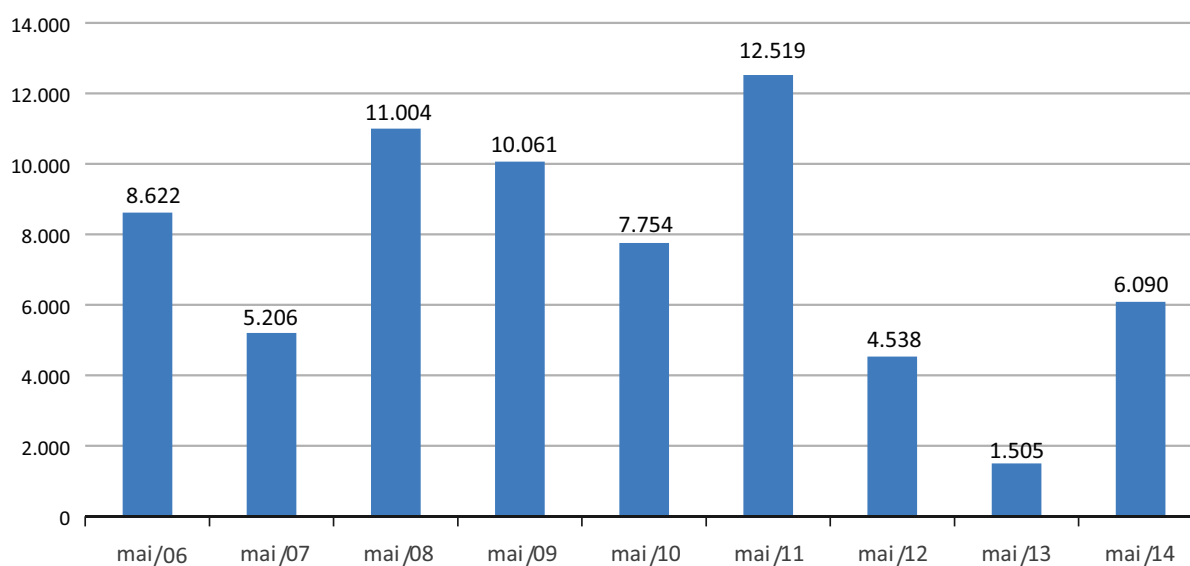
Elaboração: Coordenação de Estudos Econômicos (CEE) – IJSN.

(1) Saldo líquido = admissões - demissões.

(2) Variação mensal toma como base o estoque do mês anterior.

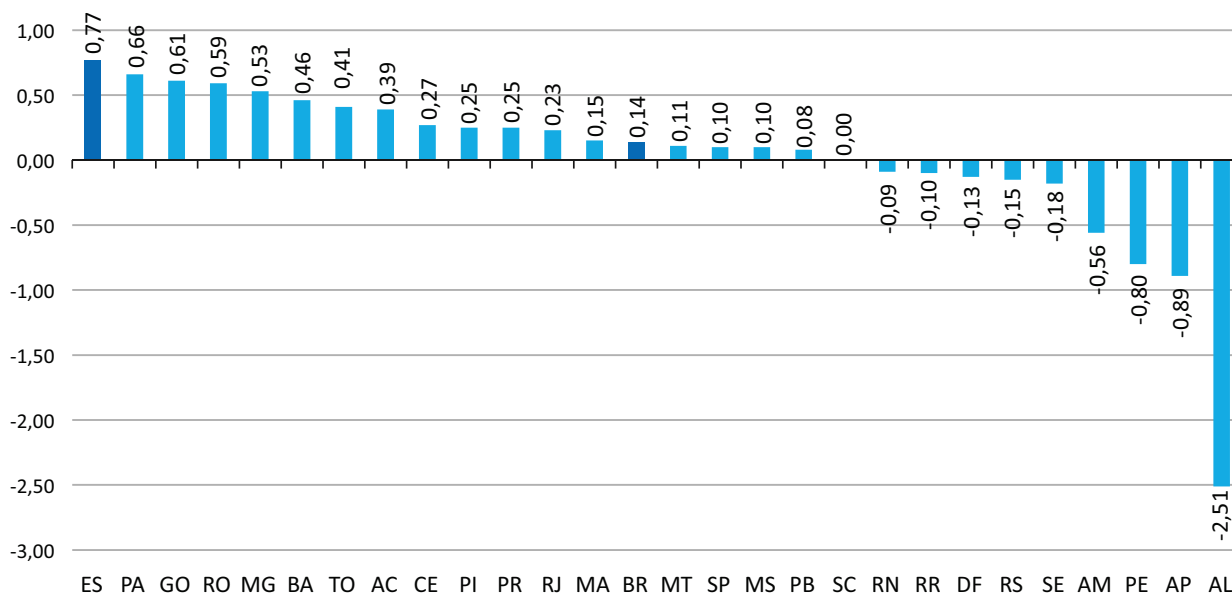
(3) Resultados acrescidos de ajustes das declarações recebidas fora do prazo.

Gráfico 1 - Emprego Formal no Espírito Santo - 2006 a 2014
Saldo Líquido (= admissões - demissões)



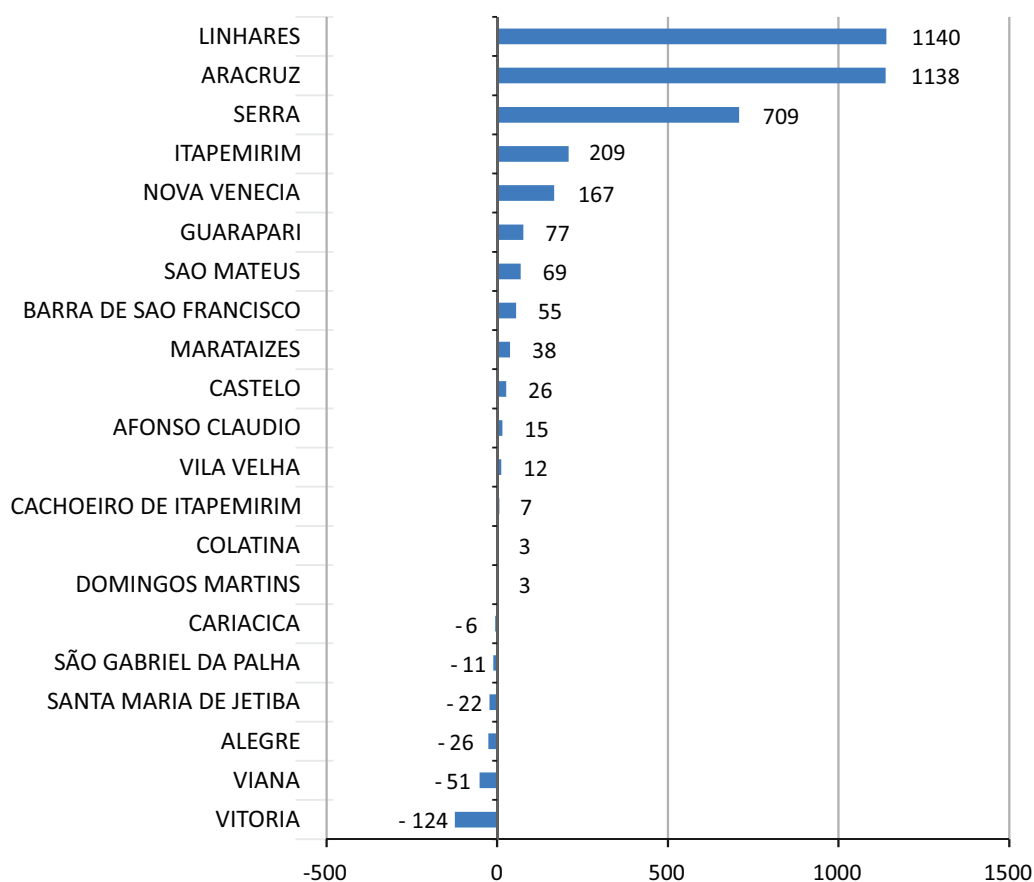
Fonte: CAGED/ MTE.
Elaboração: Coordenação de Estudos Econômicos – CEE/IJSN.
Nota: Resultados acrescidos de ajustes das declarações recebidas fora do prazo.

Gráfico 2 - Estoque de Empregos Formais por Unidade da Federação – Brasil
Taxa de Variação (%) – Maio de 2014/Abril de 2014



Fonte: CAGED/ MTE.
Elaboração: Coordenação de Estudos Econômicos – CEE/IJSN.

Gráfico 3 - Emprego Formal dos municípios com mais de 30.000 habitantes no Espírito Santo – Mai/14
Saldo líquido (= admissões - demissões)



Fonte: CAGED/ MTE.

Elaboração: Coordenação de Estudos Econômicos – CEE/IJSN.

Resenha de Conjuntura – 68

IJSN – Instituto Jones dos Santos Neves

Coordenação Geral

José Edil Benedito
Diretor-presidente

Pablo Silva Lira

Diretor de Estudos e Pesquisas

Coordenação

Victor Nunes Toscano
Coordenação de Estudos Econômicos – CEE

Elaboração

Antônio Ricardo F. da Rocha
Vicente de Paulo Costa Pereira
Coordenação de Estudos Econômicos – CEE

Revisão

Vitor Januário Oliveira
Coordenação de Estudos Econômicos – CEE

Editoração

Lastênio J. Scopel
Assessoria de Relacionamento Institucional – ARIN

Av. Marechal Mascarenhas de Moraes, 2.524 - Jesus de Nazareth - Vitória - ES
CEP 29052-015 - Tel.: (27) 3636-8050