

ÍNDICE DE PREÇO NA REGIÃO METROPOLITANA DA GRANDE VITÓRIA – Agosto/2014

A inflação mensurada tanto pelo IPCA quanto pelo INPC na Grande Vitória registrou variação de 0,91% em agosto. Com esse resultado, a inflação acumulada no ano alcançou o patamar de 3,80% no IPCA e 4,00% no INPC.

De acordo com o Instituto Brasileiro de Geografia e Estatística (IBGE), o Índice Nacional de Preços ao Consumidor Amplo (IPCA) na Região Metropolitana da Grande Vitória (RMGV) avançou +0,91%, maior variação mensal desde que a pesquisa começou a ser realizada na RMGV. Esse desempenho foi o segundo maior entre as 13 áreas pesquisadas e ficou acima da média do Brasil de +0,25%. (Tabela 1 e Gráfico 1).

Os principais responsáveis pela alta de preço na Grande Vitória foram os aumentos em energia elétrica (+9,88%) e taxa de água e esgoto (+5,25%). Os dois itens tiveram suas tarifas reajustadas em +22,77% e +5,81% em agosto. No caso da tarifa de energia elétrica o reajuste entrou em vigor a partir do dia 7 do referido mês.

No ranking de produtos e serviços com maior acréscimo em agosto, a energia elétrica ocupou a quarta posição. A lista foi liderada pela *Passagem aérea* (+18,12%), cujos preços tinham diminuído no mês anterior, e completada por produtos alimentícios: *Peixe-dourado* (+15,94%), *Tangerina* (+11,82%) e *Uva* (+7,37%). Foram também os alimentos que dominaram a lista de produtos que ficaram mais baratos em agosto: *Batata-inglesa* (-20,26%), *Peixe – peroá* (-14,12%), *Repolho* (-12,13%), *Peixe – pescada* (-9,73%) e *Couve-flor* (-9,24%) (Gráfico 2).

Dos nove grupos de produtos e serviços, sete tiveram elevação de preços. *Habitação*, com +3,23%, foi o que

apresentou o maior aumento devido as altas da energia elétrica e da taxa de água e esgoto. Nos demais grupos as variações foram menos acentuadas: *Transportes* (+0,96%), *Despesas pessoais* (+0,93%), *Vestuário* (+0,88%), *Saúde e cuidados pessoais* (+0,43%), *Educação* (+0,35%) e *Comunicação* (+0,03%). Apenas os produtos e serviços agrupados em *Alimentação e bebidas* (-0,05%) e *Artigos de residência* (-0,22%) apresentaram redução (Tabela 1).

De janeiro a agosto, a inflação medida pelo IPCA na RMGV acumulou um avanço de +3,80%, taxa inferior à do Brasil (+4,02%) e a sexta menor entre as áreas pesquisadas. Em razão da variação registrada em agosto, o grupo *Habitação* foi o que apresentou a maior alta (+7,67%), seguido por *Educação* (+7,63%) e *Despesas pessoais* (+5,17%) (Tabela 1 e Gráfico 3).

No Índice Nacional de Preços ao Consumidor (INPC), a inflação na RMGV (+0,91%) foi a maior entre as áreas pesquisadas e ficou acima da média do Brasil de +0,18%. O grupo que manifestou maior variação foi *Habitação* (+3,26%). Em contrapartida, as menores taxas foram computadas por *Artigos de residência* (-0,24%) e *Comunicação* (-0,13%) (Tabela 2 e Gráfico 4).

Em 2014, o INPC acumula alta de 4,00% na RMGV abaixo da média nacional de +4,11%. Assim como no IPCA, os grupos que apresentaram maior alta no INPC foram *Habitação* (+7,49%), *Educação* (+7,24%) e *Despesas pessoais* (+4,78%) (Tabela 2 e Gráfico 5).

Tabela 1 - Variação (%) mensal do IPCA - índice geral, grupo e subgrupo
Agosto/2014

Índice geral, grupo e subgrupo	Brasil			Grande Vitória - ES		
	No mês	Acumulado no ano	Peso no mês	No mês	Acumulado no ano	Peso no mês
Índice geral	0,25	4,02	100,00	0,91	3,80	100,0
Alimentação e bebidas	-0,15	4,76	24,84	-0,05	4,25	22,01
Alimentação no domicílio	-0,61	3,78	16,14	-0,16	3,66	14,40
Alimentação fora do domicílio	0,71	6,61	8,69	0,16	5,39	7,61
Habitação	0,94	5,98	14,58	3,23	7,67	16,45
Encargos e manutenção	0,86	5,17	10,58	1,62	6,09	11,65
Combustíveis e energia	1,16	8,17	4,00	7,15	11,48	4,80
Artigos de residência	0,47	4,97	4,56	-0,22	4,07	5,58
Móveis e utensílios	0,98	5,28	2,34	-0,13	2,83	3,18
Aparelhos eletroeletrônicos	-0,29	3,99	1,85	-0,29	5,35	2,04
Consertos e manutenção	1,04	8,09	0,37	-0,69	8,17	0,36
Vestuário	-0,15	1,15	6,50	0,88	1,42	6,84
Roupas	-0,31	0,78	4,15	1,20	0,69	4,46
Calçados e acessórios	0,08	1,52	1,90	-0,02	2,57	1,93
Jóias e bijuterias	0,34	2,61	0,36	1,65	4,17	0,38
Tecidos e armarinho	0,50	5,48	0,09	0,92	2,40	0,07
Transportes	0,33	0,87	18,42	0,96	0,38	18,73
Transportes	0,33	0,87	18,42	0,96	0,38	18,73
Saúde e cuidados pessoais	0,41	5,27	11,35	0,43	4,33	11,79
Produtos farmacêuticos e óticos	-0,02	4,22	3,69	0,13	3,29	4,34
Serviços de saúde	0,73	6,02	4,96	0,50	5,86	4,70
Cuidados pessoais	0,42	5,36	2,70	0,79	3,40	2,75
Despesas pessoais	0,09	6,24	10,80	0,93	5,17	10,01
Serviços pessoais	0,97	6,64	6,56	0,64	6,64	6,52
Recreação, fumo e fotografia	-1,27	5,62	4,25	1,49	2,56	3,49
Educação	0,43	7,84	4,66	0,35	7,63	3,63
Cursos, leitura e papelaria	0,43	7,84	4,66	0,35	7,63	3,63
Comunicação	0,10	-1,67	4,29	0,03	-0,91	4,95
Comunicação	0,10	-1,67	4,29	0,03	-0,91	4,95

Fonte: IBGE.

Elaboração: Coordenação de Estudos Econômicos (CEE) - IJSN.

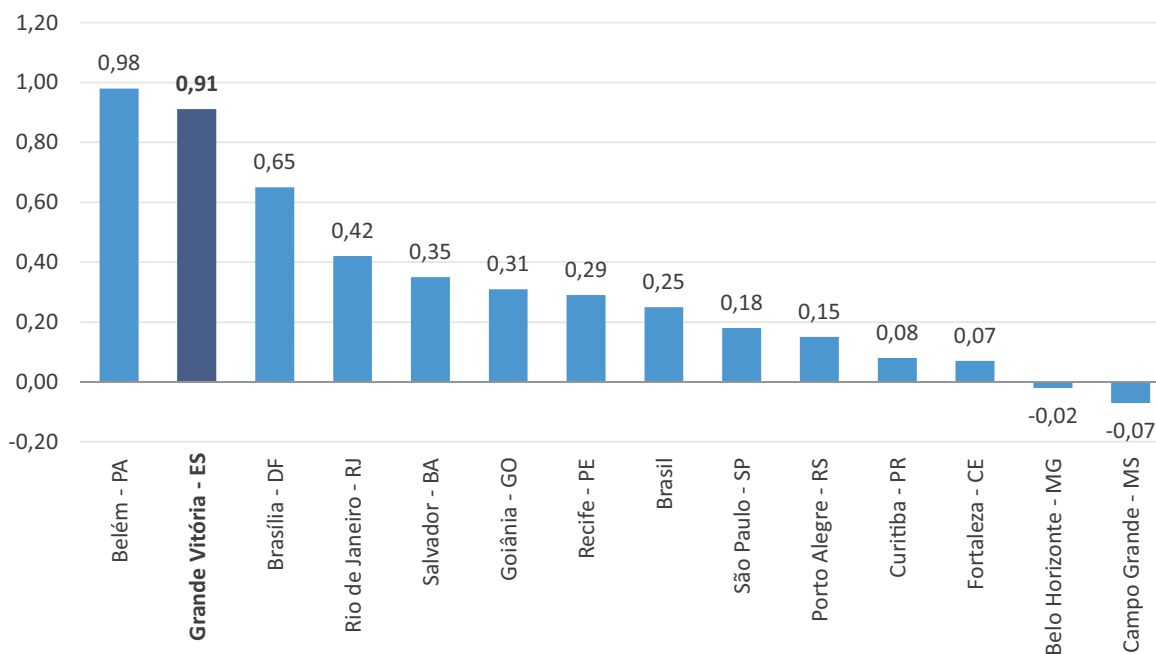
Tabela 2 - Variação (%) mensal do INPC - índice geral, grupo e subgrupo
Agosto/2014

Índice geral, grupo e subgrupo	Brasil			Grande Vitória - ES		
	No mês	Acumulado no ano	Peso no mês	No mês	Acumulado no ano	Peso no mês
Índice geral	0,18	4,11	100,00	0,91	4,00	100,00
Alimentação e bebidas	-0,20	4,62	30,29	0,09	3,83	26,08
Alimentação no domicílio	-0,57	3,79	21,76	0,00	3,28	18,75
Alimentação fora do domicílio	0,73	6,75	8,53	0,31	5,26	7,33
Habitação	0,85	5,94	16,80	3,26	7,49	20,39
Encargos e manutenção	0,81	5,23	11,70	1,69	5,99	13,84
Combustíveis e energia	0,95	7,62	5,10	6,58	10,63	6,54
Artigos de residência	0,45	4,97	5,45	-0,24	4,28	6,27
Móveis e utensílios	0,91	5,16	2,73	-0,48	2,57	3,31
Aparelhos eletroeletrônicos	-0,24	4,43	2,38	0,08	6,69	2,65
Consertos e manutenção	1,61	7,31	0,33	-0,38	2,54	0,30
Vestuário	-0,04	1,06	7,90	0,77	1,21	8,91
Roupas	-0,18	0,63	5,23	1,03	0,40	5,97
Calçados e acessórios	0,23	1,69	2,28	-0,01	2,67	2,52
Jóias e bijuterias	0,28	3,02	0,31	1,82	4,58	0,37
Tecidos e armarinho	0,32	4,34	0,08	0,92	2,36	0,05
Transportes	0,11	1,91	15,59	0,52	1,59	13,63
Transportes	0,11	1,91	15,59	0,52	1,59	13,63
Saúde e cuidados pessoais	0,30	5,13	9,78	0,47	4,16	10,63
Produtos farmacêuticos e óticos	-0,02	4,19	3,42	0,03	3,57	4,45
Serviços de saúde	0,65	5,94	2,65	0,95	5,38	2,52
Cuidados pessoais	0,35	5,44	3,71	0,67	4,03	3,66
Despesas pessoais	0,23	5,80	7,44	0,62	4,78	6,95
Serviços pessoais	0,73	5,98	3,61	0,46	6,00	4,08
Recreação, fumo e fotografia	-0,25	5,62	3,83	0,84	3,12	2,87
Educação	0,38	7,66	2,98	0,33	7,24	2,86
Cursos, leitura e papelaria	0,38	7,66	2,98	0,33	7,24	2,86
Comunicação	0,10	-1,87	3,78	-0,13	-1,51	4,29
Comunicação	0,10	-1,87	3,78	-0,13	-1,51	4,29

Fonte: IBGE.

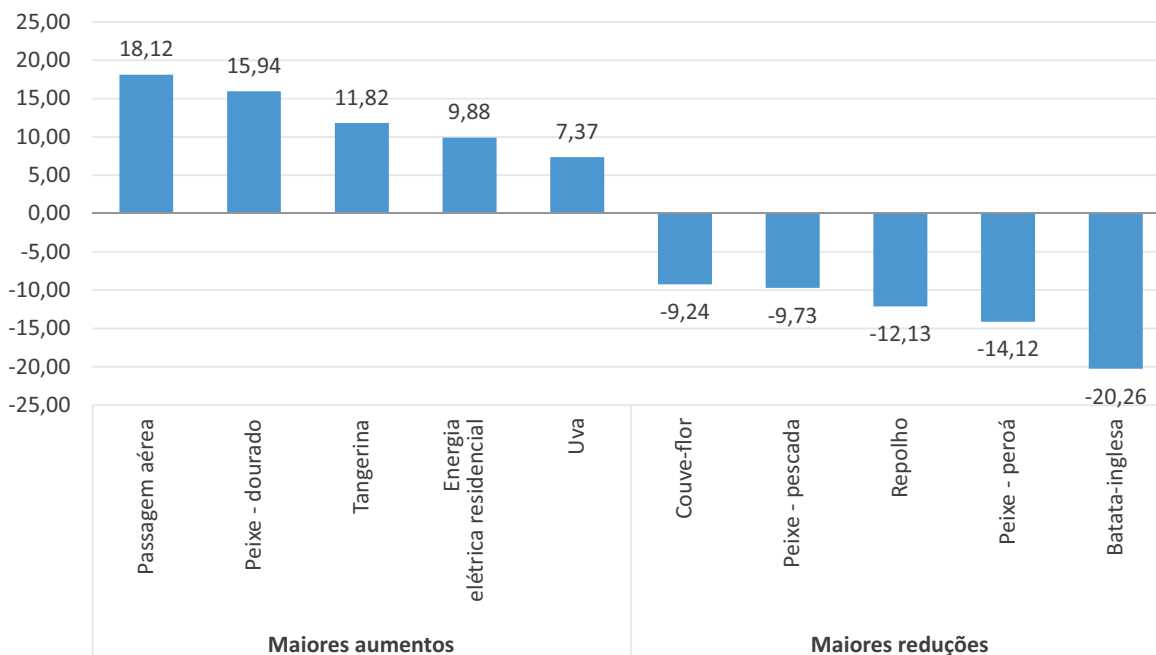
Elaboração: Coordenação de Estudos Econômicos (CEE) - IJSN.

Gráfico 1 - Variação (%) mensal do IPCA - Brasil, regiões metropolitanas e municípios
 Agosto/2014



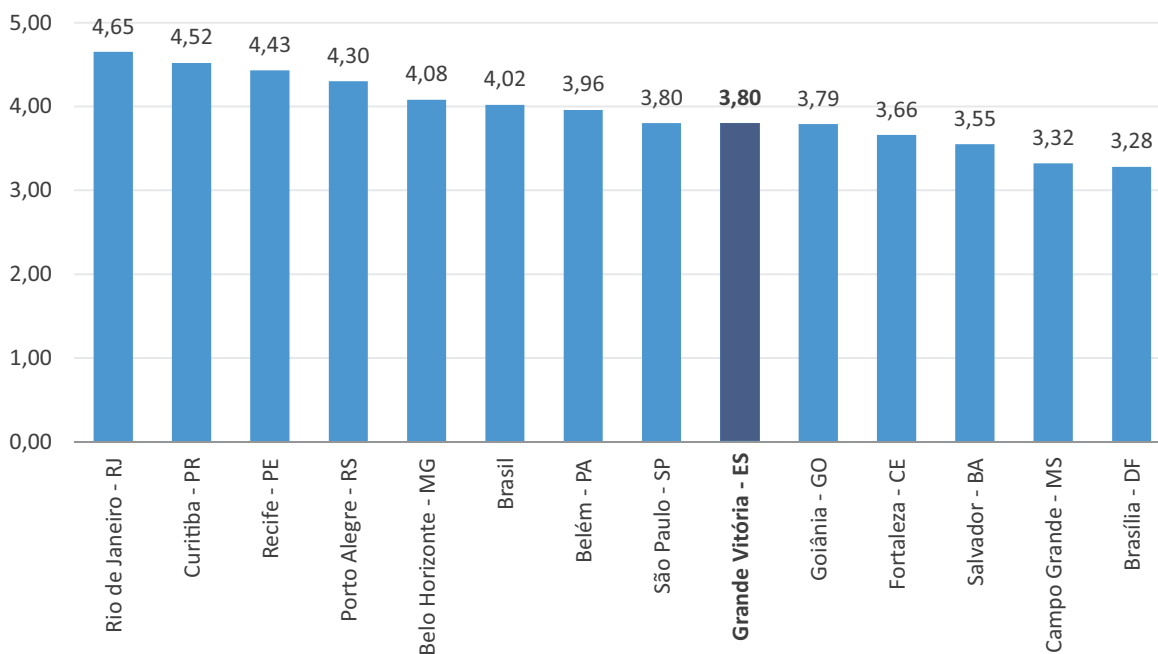
Fonte: IBGE.
 Elaboração: Coordenação de Estudos Econômicos (CEE) - IJSN.

Gráfico 2 - Produtos e serviços com as maiores variações (%) de preço na Grande Vitória com base no IPCA
 Agosto/2014



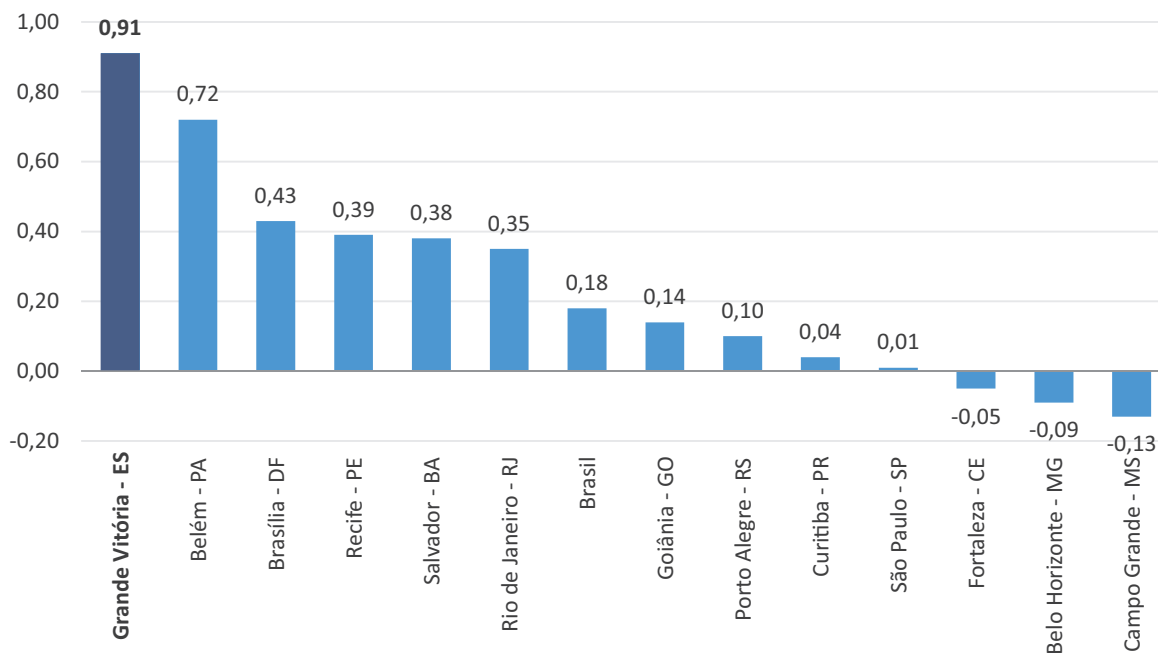
Fonte: IBGE.
 Elaboração: Coordenação de Estudos Econômicos (CEE) - IJSN.

Gráfico 3 - Variação (%) acumulada no ano do IPCA - Brasil, regiões metropolitanas e municípios
 Agosto/2014



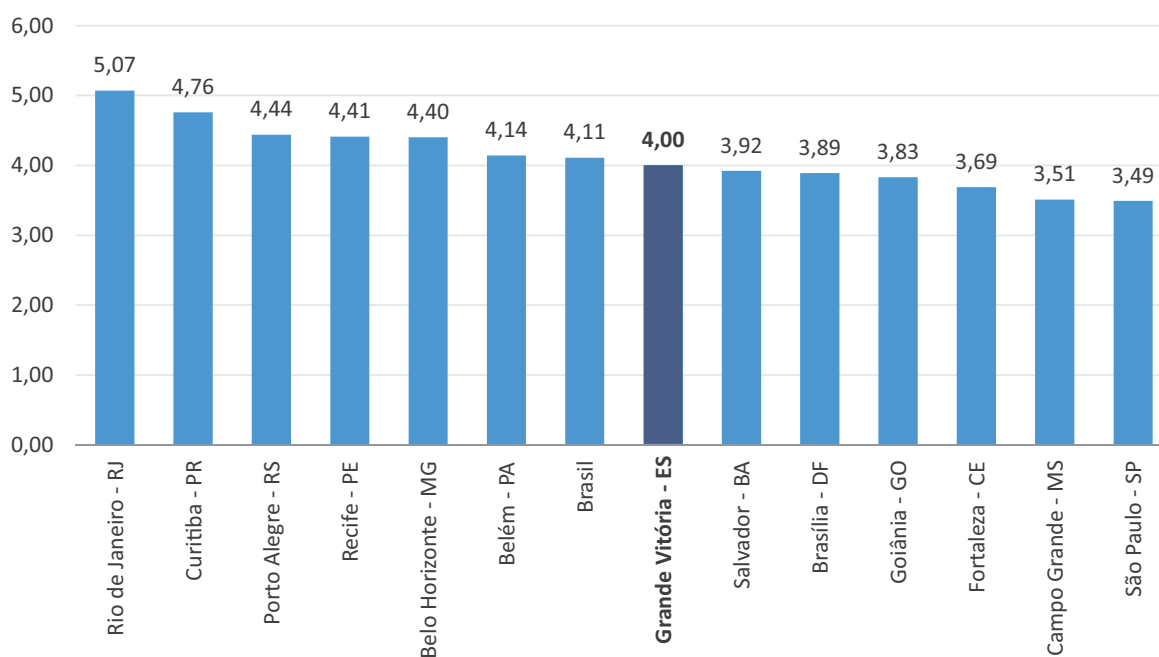
Fonte: IBGE.
 Elaboração: Coordenação de Estudos Econômicos (CEE) - IJSN.

Gráfico 4 - Variação (%) mensal do INPC - Brasil, regiões metropolitanas e municípios
 Agosto/2014



Fonte: IBGE.
 Elaboração: Coordenação de Estudos Econômicos (CEE) - IJSN.

Gráfico 5 - Variação (%) acumulada no ano do INPC - Brasil, regiões metropolitanas e municípios
 Agosto/2014



Fonte: IBGE.
 Elaboração: Coordenação de Estudos Econômicos (CEE) - IJSN.

Resenha de Conjuntura – 91

IJSN – Instituto Jones dos Santos Neves

Coordenação Geral

José Edil Benedito
 Diretor-Presidente

Pablo Silva Lira
 Diretor de Estudos e Pesquisas

Coordenação

Victor Nunes Toscano
 Coordenação de Estudos Econômicos – CEE

Elaboração

Adriano do Carmo Santos
 Coordenação de Estudos Econômicos – CEE

Revisão

Vitor Januário Oliveira
 Coordenação de Estudos Econômicos – CEE

Editoração

João Vitor André
 Assessoria de Relacionamento Institucional – ARIN

Av. Marechal Mascarenhas de Moraes, 2.524 - Jesus de Nazareth - Vitória - ES
 CEP 29052-015 - Tel.: (27) 3636-8050