

## RESENHA DE CONJUNTURA

### EMPREGO FORMAL – Julho/2015

*Em julho de 2015 houve uma redução de -5.666 postos de trabalho com carteira assinada no Espírito Santo, representando saldo acumulado no ano de -20.342. Tal desempenho foi decorrente, em grande medida, do aumento das demissões nos setores de Agropecuária (-1.646), Comércio (-1.609) e Construção Civil (-1.125).*

**D**e acordo com os dados divulgados pelo Ministério do Trabalho e Emprego (MTE), por meio do Cadastro Geral de Empregados e Desempregados (CAGED), em julho de 2015 houve uma redução de -5.666<sup>1</sup> postos de trabalho celetistas no estado do Espírito Santo, o equivalente a uma diminuição de -0,72% do estoque de empregos com relação ao mês anterior. Tal decréscimo deve-se ao recuo dos oito setores econômicos investigados (Tabela 1, Gráfico 1).

Com relação às Unidades da Federação (UF's), quase todas apresentaram diminuição no emprego formal, com exceção de Maranhão (+0,44%), Pará (+0,33%) e Mato Grosso (+0,11%). O Espírito Santo foi o estado que mais reduziu o estoque de emprego formal, com uma taxa de -0,72%, abaixo da média nacional que foi de -0,39% (Gráfico 2).

Dos setores da atividade econômica capixaba, todos registraram recuo no nível de emprego, com destaque para *Agropecuária* (-1.646), *Comércio* (-1.609) e *Construção Civil* (-1.125). No setor de *Indústria de Transformação* (-715), os segmentos de *Têxtil e Vestuário* (-295) e *Produtos Minerais não metálicos* (-233) foram os que mais desempregaram em julho de 2015. Os segmentos que registraram variação positiva no estoque de emprego foram *Produtos Alimentícios* e

*Bebida* (+187), *Mecânica* (+142) e *Borracha, fumo e couros* (+42). No setor de *Serviços*, as variações negativas mais intensas foram registradas nos segmentos de *Alojamento e Alimentação* (-686) e *Ensino* (-298), enquanto que positivamente destacaram-se *Comércio e Administração de Imóvel* (+586) e *Serviços Médicos e Odontológicos* (+197).

Dentre os municípios com mais de 30.000 mil habitantes, apenas seis (06) obtiveram resultados positivos em crescimento dos postos de trabalho, tendo Vitória registrado o maior aumento (+562), seguido por Marataízes (+22), Santa Maria de Jetibá (+10), Domingos Martins (+5), Itapemirim (+4) e Afonso Cláudio (+1). Por outro lado, os municípios que apresentaram os maiores saldos negativos foram, Serra (-1.233), Vila Velha (-915) e Linhares (-650) (Gráfico 3).

No acumulado do ano, o recuo no número de postos de trabalho foi de -20.342<sup>2</sup>, com os setores de *Comércio* (-9.174), *Serviços* (-6.609) e *Construção civil* (-5.245) registrando as principais variações negativas. Por outro lado, *Agropecuária* (+2.369), *Extrativa Mineral* (+87) e *Administração Pública* (+15) foram os setores econômicos capixabas com crescimento no estoque de emprego no ano de 2015 (Tabela 1).

<sup>1</sup> Resultado da subtração (saldo líquido) entre 29.727 admitidos e 35.393 demitidos no estado do Espírito Santo em julho de 2015.

<sup>2</sup> O estoque de empregos com carteira assinada, no Espírito Santo, no final de julho de 2015, atingiu o patamar de 778.790, enquanto o em dezembro de 2014 ficou em 799.132 (dados com o ajuste fora do prazo).

**Tabela 1 – Evolução do Emprego por Setor de Atividade Econômica - Espírito Santo**  
Julho de 2015

Setores	Saldo Líquido <sup>(1)</sup>				Estoque de Empregos	
	jul/14	jul/15	Acumulado no ano <sup>(2)</sup>	Acumulado 12 meses <sup>(2)</sup>	Estoque sem Ajuste	Estoque com Ajuste
Extrativa Mineral	-49	-8	87	-299	13.215	13.241
Ind. Transformação	413	-715	-1.360	-1.774	126.643	126.864
Serv. Ind. Útil. Pub.	22	-14	-425	-551	9.215	9.216
Construção Civil	-442	-1.125	-5.245	-9.942	58.283	58.774
Comércio	256	-1.609	-9.174	-2.922	190.126	190.134
Serviços	756	-543	-6.609	-5.548	336.845	336.976
Admin. Pública	-2	-6	15	-790	6.874	6.876
Agropecuária	-1.435	-1.646	2.369	-658	36.090	36.709
<b>Total</b>	<b>-481</b>	<b>-5.666</b>	<b>-20.342</b>	<b>-22.484</b>	<b>777.291</b>	<b>778.790</b>

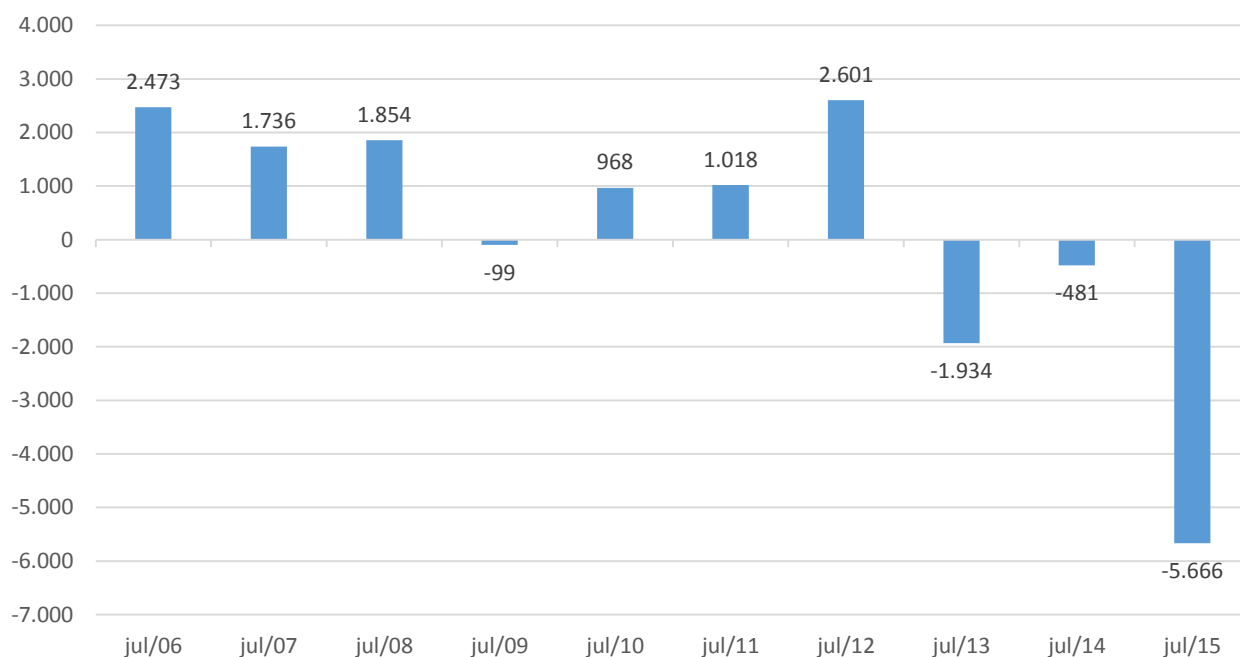
Fonte: Cadastro Geral de Empregados e Desempregados - CAGED/ MTE

Elaboração: Coordenação de Estudos Econômicos - CEE/IJSN.

(1) Saldo líquido = admissões - demissões

(2) Resultados acrescidos de ajustes das declarações recebidas fora do prazo.

**Gráfico 1 – Emprego Formal no Espírito Santo - 2007 a 2015<sup>(1)</sup>**  
Saldo líquido (= admissões - demissões)



Fonte: Cadastro Geral de Empregados e Desempregados - CAGED/ MTE

Elaboração: Coordenação de Estudos Econômicos - CEE/IJSN.

(1) Resultados não acrescidos de ajustes das declarações recebidas fora do prazo.

**Tabela 2 – Evolução do Emprego por Subsetor de Atividade Econômica - Espírito Santo**  
Julho de 2015

SETORES	Saldo líquido <sup>(1)</sup>				Estoque de Empregos	
	jul/15	Varição mensal <sup>(2)</sup>	Acumulado no ano <sup>(3)</sup>	Acumulado 12 meses <sup>(3)</sup>	Estoque sem Ajuste	Estoque com Ajuste <sup>(3)</sup>
<b>Extrativa Mineral</b>	<b>-8</b>	<b>-0,06</b>	<b>87</b>	<b>-299</b>	<b>13.215</b>	<b>13.241</b>
<b>Indústria de Transformação</b>	<b>-715</b>	<b>-0,56</b>	<b>-1.360</b>	<b>-1.774</b>	<b>126.643</b>	<b>126.864</b>
Produtos Minerais não metálicos	-233	-0,89	-437	-727	25.929	26.016
Metalúrgica	-156	-1,00	-452	-1.034	15.493	15.513
Mecânica	142	1,73	161	716	8.354	8.298
Materiais Elétricos e Comunicação	-40	-1,16	-314	-314	3.414	3.415
Materiais de Transporte	-44	-1,40	650	1.289	3.105	3.102
Madeira e Mobiliário	-184	-1,77	-243	11	10.185	10.186
Papel, papelão e editoração	-49	-1,00	-211	-50	4.832	4.824
Borracha, fumo e couros	42	1,26	150	9	3.376	3.380
Química e produtos farmacêuticos	-22	-0,24	457	106	8.976	9.025
Têxtil, Vestuário	-295	-2,00	-856	-1.128	14.458	14.459
Calçados	-63	-3,20	-157	-316	1.905	1.903
Produtos Alimentícios e Bebidas	187	0,71	-108	-336	26.616	26.743
<b>Serviços Ind. de Utilidade Pública</b>	<b>-14</b>	<b>-0,15</b>	<b>-425</b>	<b>-551</b>	<b>9.215</b>	<b>9.216</b>
<b>Construção Civil</b>	<b>-1.125</b>	<b>-1,89</b>	<b>-5.245</b>	<b>-9.942</b>	<b>58.283</b>	<b>58.774</b>
<b>Comércio</b>	<b>-1.609</b>	<b>-0,84</b>	<b>-9.174</b>	<b>-2.922</b>	<b>190.126</b>	<b>190.134</b>
Comércio Varejista	-1.187	-0,75	-8.012	-2.172	156.313	156.364
Comércio Atacadista	-422	-1,23	-1.162	-750	33.813	33.770
<b>Serviços</b>	<b>-543</b>	<b>-0,16</b>	<b>-6.609</b>	<b>-5.548</b>	<b>336.845</b>	<b>336.976</b>
Instituições Financeiras	-58	-0,54	-330	-368	10.689	10.695
Comércio e Administração de Imóveis	586	0,72	-2.800	-3.235	82.467	82.539
Transporte e Comunicação	-284	-0,48	-1.001	-1.014	59.108	59.124
Alojamento e Alimentação	-686	-0,58	-4.497	-2.989	118.534	118.478
Médicos e Odontológicos	197	0,49	757	1.663	40.339	40.359
Ensino	-298	-1,15	1.262	395	25.708	25.781
<b>Administração Pública</b>	<b>-6</b>	<b>-0,09</b>	<b>15</b>	<b>-790</b>	<b>6.874</b>	<b>6.876</b>
<b>Agropecuária</b>	<b>-1.646</b>	<b>-4,36</b>	<b>2.369</b>	<b>-658</b>	<b>36.090</b>	<b>36.709</b>
<b>TOTAL</b>	<b>-5.666</b>	<b>-0,72</b>	<b>-20.342</b>	<b>-22.484</b>	<b>777.291</b>	<b>778.790</b>

Fonte: Cadastro Geral de Empregados e Desempregados - CAGED/ MTE

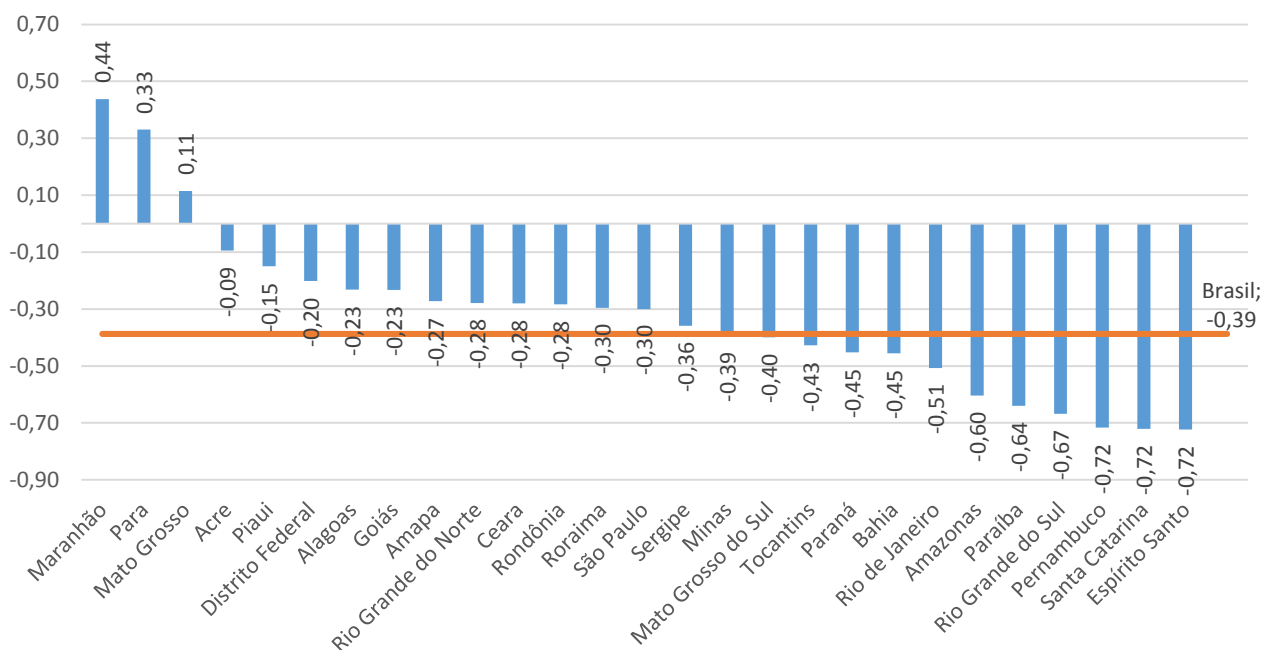
Elaboração: Coordenação de Estudos Econômicos - CEE/IJSN.

(1) Saldo líquido = admissões - demissões

(2) Variação mensal toma como base o estoque do mês anterior.

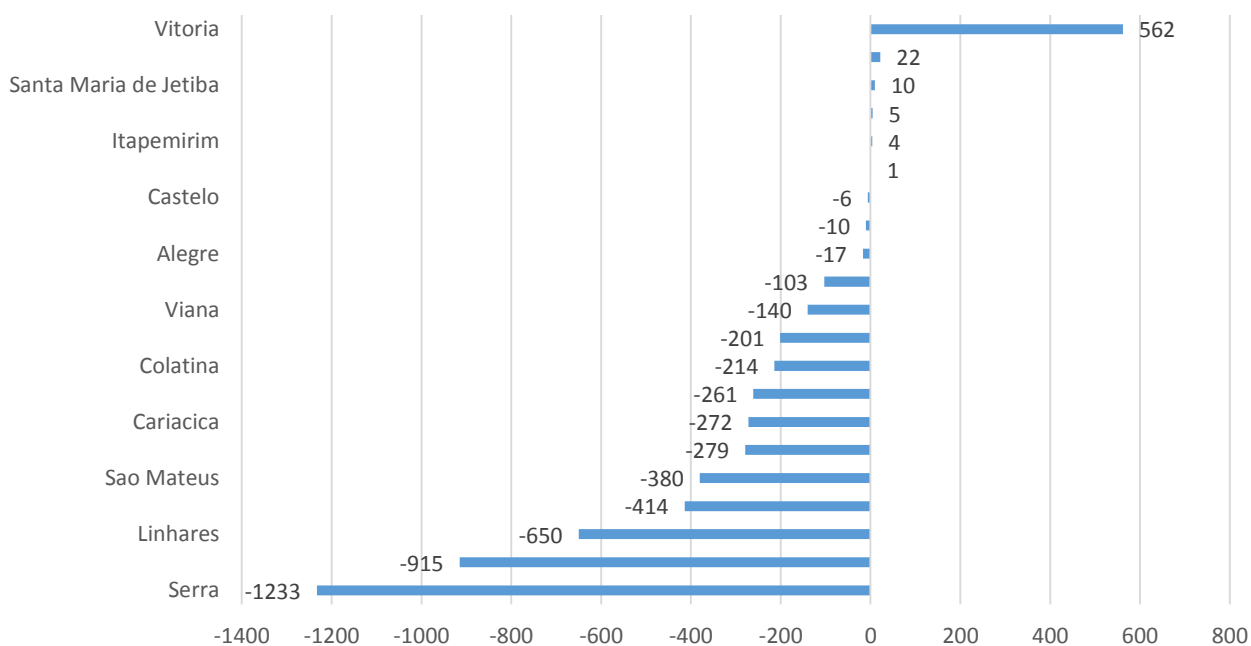
(3) Resultados acrescidos de ajustes das declarações recebidas fora do prazo.

**Gráfico 2 – Estoque de Empregos Formais por Unidade da Federação - Brasil**  
Taxa de Variação (%) - Julho 2015 / Junho 2015



Fonte: Cadastro Geral de Empregados e Desempregados - CAGED/ MTE  
Elaboração: Coordenação de Estudos Econômicos - CEE/IJSN.

**Gráfico 3 – Emprego formal nos municípios com mais de 30.000 habitantes do Espírito Santo**  
Saldo Líquido (=admissões - demissões) - Julho 2015



Fonte: Cadastro Geral de Empregados e Desempregados - CAGED/ MTE  
Elaboração: Coordenação de Estudos Econômicos - CEE/IJSN.

**Coordenação Geral**

Andrezza Rosalém Vieira  
Diretora Presidente

Ana Carolina Giuberti  
Diretor de Estudos e Pesquisas

**Coordenação**

Victor Nunes Toscano  
Coordenação de Estudos Econômicos - CEE

**Elaboração**

Gustavo Ribeiro  
Coordenação de Estudos Econômicos - CEE

**Revisão**

Adriano do Carmo Santos  
Coordenação de Estudos Econômicos - CEE