

A103181

Instituto Jones dos Santos Neves
Biblioteca

CUIDADOS PRODUTOR DE VENDA NOVA DO IMIGRANTE CONHECEU A PLANTA HÁ 14 ANOS; ESTE ANO COLHERÁ 4 MIL QUILOS

Exótica e rentável, a lichia ganha mercado

A fruta, que é originária da Malásia, é vendida por R\$ 12,00 o quilo no Estado


RITA BRIDI

rbridi@redgazeta.com.br

A lichia ainda é uma fruta pouco conhecida do consumidor brasileiro e não é diferente no Espírito Santo. Mas, o mercado potencial é grande por conta das qualidades dessa fruta exótica e também devido à época da colheita, que começa no fim do ano, que coincide com a estação quente, quando tradicionalmente aumenta o consumo de frutas.

No Estado, os plantios ainda são poucos e a produção é pequena. Mas, quem já colhe a fruta não se arrepende e se encarrega de providenciar a expansão da área plantada. É o caso do produtor Máximo Lorenção, de Venda Nova do Imigrante. De tão satisfeito com os resultados da cultura, ele próprio, está produzindo mudas para ampliar a área plantada no seu sítio, que dista pouco mais de um quilômetro do centro da cidade.

A colheita de lichia no sítio de Lorenção, que começou nas primeiras semanas de dezembro, já está terminando. Neste ano, a produção total deverá chegar a 4 mil quilos de fruta. Parte da produção, cerca de 5%, é comercializada no próprio local, junto com os demais itens da cultura.



COMEÇO. Máximo Lorenção começou seu plantio há 14 anos e aprendeu aos poucos a lidar com a planta. FOTOS: GUSTAVO LOUZADA

leitura de um artigo publicado em uma revista. Ficou interessado, mas não conseguia informações detalhadas. Até tomar conhecimento de que vendiam mudas na cidade de

Limeira, em São Paulo.



Manteve contato e a empresa enviou um técnico para fechar o negócio. Comprou, de cara, 150 mudas, que na época tinha o custo unitário de R\$

15,00. Mesmo sem conhecer detalhes da cultura, arriscou. "Eu não sabia o espaçamento, como conduzir a planta, nem a adubação. Fui aprendendo com a prática", conta.

Nos primeiros dois anos, após o plantio, ficou desanimado porque as mudas demoravam a crescer. Quatro anos depois, um dos 150 pés, deu dois cachos. Foi aí que conheceu a fruta e teve a certeza de que as demais plantas produziram. No sexto ano, mais plantas começaram a produzir. Então retirou os pés de café e a produtividade aumentou.

Hoje ele sabe que a planta que produz bem em um ano, a exemplo do que acontece com o café e demais frutíferas, no ano seguinte dá apenas alguns frutos. Aprendeu também que, após a colheita, os galhos que produziram precisam ser podados.

Sabe também como deve ser a adubação e irrigação. E que pouco antes da florada, não se deve molhar muito o solo para que a planta não se estresse. E que depois da florada, é preciso manter o solo úmido para que os frutos se formem e cresçam perfeitos.



com os demais itens do agriturismo, como tomate seco, tomate verde, beringela e outros produtos.

A outra parte é vendida para supermercados e quilões da Grande Vitória. O preço do quilo de lichia, para o produtor, varia de R\$ 5,00 a R\$ 8,00. É um valor bem menor do que chega para o consumidor final, em torno de R\$ 12,00. Mas, com certeza, é altamente compensador para o produtor.

Para se ter uma idéia de como é compensador o plantio de lichia, basta lembrar que um hectare de café tem rentabilidade média de R\$ 4 mil. A mesma área de lichia pode render R\$ 50 mil, um valor mais que 12 vezes superior.

Batendo cabeça. O bom resultado obtido por Lorenção, não significa que todo o processo foi fácil. Ele só não parou no meio do caminho porque não se abalou com as inúmeras dificuldades que surgiram. E confessa que teve que bater cabeça para encontrar respostas para os problemas que surgiam.

Faz 14 anos que Lorenção começou a se interessar pela lichia. Ele tomou conhecimento da fruta por meio da

Pérola vermelha

Conheça a fruta chinesa que ganhou o mundo



A **lichia**, conhecida no mundo como a rainha das frutas, é uma cultura milenar da **China**, onde se originou

Disseminação para outros países



É uma fruta arredondada, com casca vermelha, que envolve a **polpa branca**. Destaca-se pelo paladar doce, leve e refrescante



A **lichieira** é uma árvore de grande porte, semelhante à mangueira. Pode atingir até 12 m de altura e é uma planta de grande longevidade

A produção dos frutos começa a partir dos três anos. O ciclo de produção é anual



A floração começa entre os meses de junho e julho, seguida do aparecimento de pequena fruta verde dentes os meses de agosto e setembro



O processo finaliza com o amadurecimento e colheita entre novembro e dezembro



Pode ocorrer uma variação de um a dois meses no ciclo que vai da floração à colheita, de acordo com as condições climáticas de cada região



O plantio da muda pode ser feito o ano todo. Deve ser evitado os meses mais frios (junho, julho e agosto)



É necessário regar as covas após o plantio, mantendo a umidade ideal para o desenvolvimento das mudas



O espaçamento recomendado para o plantio é de 10m, mas pode ser alterado, de acordo com as condições do terreno e climáticas



É aconselhável fazer um estudo da área e buscar orientação técnica para que seja adotado o procedimento correto, porque na idade adulta o encontro de uma árvore com a outra reduz a produção



A propagação por sementes é desaconselhável do ponto de vista comercial, porque a produção se inicia 12 anos após o plantio



A formação de mudas por alforquia – processo vegetativo que consiste na formação de raízes em galhos de matrizes produtivas é a técnica mais utilizada na propagação



Este é o processo recomendado para o plantio comercial, pois dependendo da condição do pomar, a produção pode iniciar aos três anos



A lichia se adapta bem a vários tipos de solo. É recomendado fazer uma avaliação nutricional prévia da área a ser plantada para possíveis correções do solo



É uma árvore de clima subtropical e apresenta certa tolerância a geadas não muito rigorosas



É importante que no período de floração a temperatura seja baixa para estimular a floração. Nas regiões mais quentes a planta cresce muito, mas a floração é pequena

A colheita é feita manualmente, através da

retirada do galho com o cacho da fruta. São necessários cuidados para não danificar as frutas, que se não foram bem acondicionadas terão reduzido o tempo de vida útil

Características ideais para a colheita de frutos de algumas cultivares de lichia

