

PROPORÇÃO NO PRIMEIRO SEMESTRE DESTA ANO, OS ACIDENTES AUMENTARAM, MAS A GRAVIDADE DIMINUIU

Espírito Santo tem mais acidentes que o Estado do Rio

Estado registrou, em 2004, 32,3 mil colisões, contra 28 mil acidentes do Rio de Janeiro

JUSSARA BAPTISTA

Apesar de ter uma frota cinco vezes menor (748 mil veículos) que a do estado do Rio de Janeiro, o Espírito Santo registrou, no ano passado, 4,3 mil acidentes a mais. Enquanto os capixabas se envolveram em 32,3 mil colisões, que resultaram em 528 mortos e 14 mil feridos, os 3,6 milhões motoristas cariocas provocaram 28 mil colisões. No Rio, vítimas de acidentes fatais foram identificadas em 7% dos casos.

Ainda segundo dados do Detran-ES, o número de acidentes cresceu 9% no primeiro semestre de 2005 em relação ao mesmo período do ano passado: de 7,7 mil para 8,5 mil. Já o número de vítimas teve uma redução de 7% no mesmo período, passando de 2,9 mil para 2,7 mil. "Os acidentes aumentaram, mas a gravidade diminuiu", disse a gerente de Educação de Trânsito, Magda Lamborguini.

Para descobrir se os problemas que envolvem capixabas em acidentes estão na formação ou na imprudência, o Departamento Estadual de Trânsito (Detran-ES) está traçando o perfil do motorista infrator.

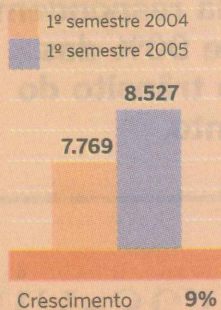
Por enquanto, há informa-

Trânsito violento

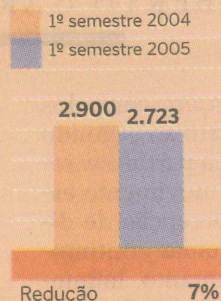
Veja a evolução do número de acidentes nos seis primeiros meses de 2004 e 2005

Números

Número de acidentes



Número de vítimas



Em 2004 ocorreram 32.373 acidentes (incluindo vias municipais, federais e estaduais)

Vítimas	Mortos
14.000	528

Acidentes por vias:

Municipais	25.775
Estaduais	1.714
Federais	4.884

A maior parte dos acidentes ocorreram:

EM 2004, FORAM:

1.508

atropelamentos

707

na Grande Vitória

170

em vias federais

55

em vias estaduais

Em **69%** dos **32.373** acidentes não houve vítimas.

Dos **9.978** acidentes com vítimas, **61%** deles ocorreram durante o dia e **83%** no perímetro urbano.

Dos **9.978** acidentes de trânsito registrados em 2004 com vítimas, **3.606**, ou **36%**, ocorreram no final de semana (sábado e domingo).

Nas vias estaduais, em 2004, foram **940** vítimas e **41** mortos.

Em 2004, foram **176.787** multas.

Ranking das cidades com maior número de acidentes:

1	Vitória	7.924
2	Vila Velha	4.319
3	Serra	2.768
4	Cariacica	1.163
5	Cachoeiro de Itapemirim	1.477
6	Linhares	919
7	Colatina	705

A frota do Espírito Santo é de 748.214 veículos e cresce 10% ao ano.

Municípios com maiores frotas:

1	Vitória	116.564
2	Vila Velha	101.713
3	Serra	62.768
4	Cariacica	60.043
5	Linhares	27.309
6	Colatina	25.520
7	Guarapari	20.388

2,7 mil. "Os acidentes aumentaram, mas a gravidade diminuiu", disse a gerente de Educação de Trânsito, Magda Lamborguini.

Para descobrir se os problemas que envolvem capixabas em acidentes estão na formação ou na imprudência, o Departamento Estadual de Trânsito (Detran-ES) está traçando o perfil do motorista infrator.

Por enquanto, há informações de alguns com mais de 100 pontos por infrações. Segundo o Código de Trânsito, 20 são suficientes para cassar a habilitação.

Segundo Magda Lamborguini, o método de ensino dos Centro de Formação de Condutores (CFCs) será analisado. "Vamos verificar se os instrutores estão capacitados".

Outro problema também tem sido a facilidade em obter a CNH. Conforme divulgado por A GAZETA, de julho de 2003 a abril deste ano, 1,2 mil carteiras foram vendidas, em Colatina, por preço médio de R\$ 2 mil.

Nova Venécia, por exemplo, foi identificada como a cidade com mais acidentes proporcionalmente à frota de 8,6 mil carros, superando Vitória, onde circulam 350 mil carros por dia.

No local, o índice de acidentes (número de vítimas, dividido pela frota e multiplicado pelo grupo de 100 mil habitantes) é 289. Na Capital, o

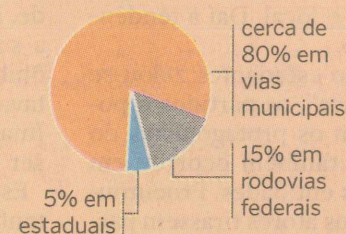
(incluindo vias municipais, federais e estaduais)

Vítimas	Mortos
14.000	528

Acidentes por vias:

Municipais	25.775
Estaduais	1.714
Federais	4.884

A maior parte dos acidentes ocorreram:



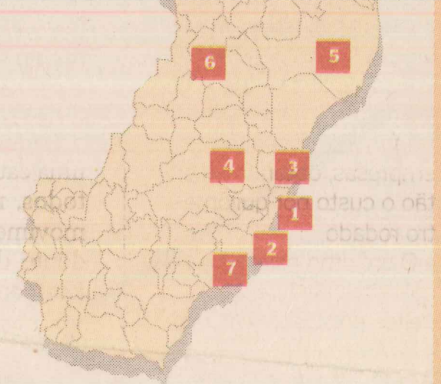
Fonte: Anuário 2004 Detran/ES

Dos 9.978 acidentes de trânsito registrados em 2004 com vítimas, 3.606, ou 36%, ocorreram no final de semana (sábado e domingo).

Nas vias estaduais, em 2004, foram 940 vítimas e 41 mortos.

Em 2004, foram 176.787 multas.

2	Vila Velha	101.713
3	Serra	62.768
4	Cariacica	60.043
5	Linhares	27.309
6	Colatina	25.520
7	Guarapari	20.388



MADRUGADA VIVA (ENTRE 6 DE AGOSTO DE 2004 A 23 DE JULHO DE 2005)

13.015 motoristas abordados

2.420 testes de bafômetro

762 habilitações apreendidas

A Gazeta - Ed. de Arte - Gilson

valor é de 176. A proximidade com Colatina pode ser um fator para a concentração de maus condutores na cidade.

Os dados do Detran-ES indicam ainda que das 14 mil vítimas envolvidas em acidentes no ano passado, 75%, ou seja, 10.507, são homens, e 5.464 do total estão entre 18 a 29 anos.

Para Lamborguini, os números são preocupantes. Ela ressalta, no entanto, que em outros estados há subnotificação. "Fizemos uma coleta em todos os municípios, incluindo colisões pequenas".

O NÚMERO

32,3 mil 528

Esse foi o número de acidentes registrados no Estado, no ano passado, incluindo vias municipais, estaduais e federais. No Estado do Rio de Janeiro, que tem frota cinco vezes maior, foram 28 mil colisões.

Foi o número de mortos em acidentes de trânsito no Estado, incluindo colisões em vias municipais, estaduais e federais, no ano passado. No mesmo período, ocorreram 9.978 acidentes com 13,4 mil feridos.

Educação nas comunidades

O Departamento Estadual de Trânsito (Detran-ES) vai continuar ações educativas para reduzir os índices de acidentes, que aumentaram 9% do primeiro semestre de 2004 para 2005. Depois do enfoque no álcool, com o programa Madrugada Viva, o alvo será a faixa de pedestre. De acordo com a gerente de Educação de Trânsito, Magda Lamborguini, haverá punições para os condutores que não respeitam a faixa, além de um trabalho de conscientização, nas comunidades. Novas faixas serão pintadas nas cidades, com ajuda das prefeituras. Segundo Magda, em 2004, foram registrados 1.508 atropelamentos, 707 na Grande Vitória. O programa Madrugada Viva, segunda ela, tem obtido êxito. Entre 6 de agosto de 2004 a 23 de julho de 2005, 13.015 motoristas foram abordados, 2.420 testes de bafômetro realizados e 762 habilitações apreendidas.

Anuário mostra: 80% dos acidentes ocorrem em vias municipais

O Departamento Estadual de Trânsito (Detran-ES) lança hoje o Anuário 2004, conjunto de informações estatísticas sobre o trânsito do Estado. O lançamento acontece no I Fórum Capixaba de Segurança no Trânsito, que acontece no Centro de Convenções de Vitória.

Entre os números, alguns chamam a atenção. Do total de 32,3 mil acidentes de 2004, por exemplo, 80% ou 25,7 mil ocorreram em vias municipais, 15% (4.884) em rodovias federais e 5% (1.714) em estaduais.

Em 2004, dos 9,9 mil acidentes com vítimas, 61%

ocorreram durante o dia, 83%, no perímetro urbano e 3,6 mil ou 36% no final de semana (sábado e domingo). Os horários com maior índice de colisões está entre 18 e 19 horas.

Cidades. O anuário contém dados completos de nove municípios: Vitória, Vila Velha, Cariacica, Serra e Guarapari, na Grande Vitória; Cachoeiro de Itapemirim, Colatina, Linhares e São Mateus, no interior do Estado.

Nesse caso, há informações detalhadas sobre números de acidentes, vítimas fatais e feridos, dias da semana e horários em que

as colisões ocorreram, além das áreas.

De acordo com a coordenadora de Estatística do Detran-ES, Mirian Siqueira, o balneário de Guarapari foi a cidade identificada com características diferenciadas. Em janeiro, auge do verão, a média de colisões quase triplica. Em janeiro deste ano, foram 166 acidentes. Nos outros meses, o normal é uma média de 50. Segundo ela, a intenção é que as informações sejam detalhadas para todos os municípios do Estado. "O trabalho foi iniciado em outubro do ano passado e não tivemos tempo de hábil de concluir", explicou.

ANÁLISE Mirian Siqueira

Para reduzir acidentes

O anuário é um conjunto de dados estatísticos sobre o trânsito no Estado. Esse conjunto de informações é fundamental para basear políticas públicas para reduzir os acidentes e estudos na área. O Detran-ES tem usado esses dados para projetos de educação de trânsito e também para ações punitivas, como o Madrugada Viva, que pune os condutores que trafegam alcoolizados, nos finais de semana, durante a madrugada. O fato de identificarmos Nova Venécia como a cidade com maior índice de acidentes proporcionalmente à frota nos levará a iniciar projetos de educação e também punitivos no interior do Estado. Outra constatação, a de que os acidentes aumentam em Guarapari no verão, podem levar a ações na cidade para reduzir as colisões. Os dados do anuário podem ser usados ainda por prefeituras, universidades, escolas, pesquisadores, professores e pela imprensa. São dados detalhados sobre acidentes em vias municipais, estaduais e federais, frota das cidades, habilitação e infrações.

Mirian Siqueira Coordenadora de Estatística do Detran-ES

PROGRAMAÇÃO

HOJE

9h15 Apresentação da situação do trânsito no Espírito Santo, pelo diretor-geral, Evaldo Martinelli.

9h45 Palestra com João Pedro Corrêa, técnico responsável pela realização do Prêmio Volvo do Brasil

11h15 Palestra com Eduardo Biavati Pereira, do hospital Sarah - Brasília

14h00 Palestra Diza Gonzaga, presidente da Fundação Thiago Gonzaga

15h25 Painel de exposição com os palestrantes

16h25 Apresentação do Plano de Ação da Gerência de Educação de Trânsito e estatística de Trânsito - gerente Magda Lamborguini

16h45 Encerramento com o diretor-geral Evaldo Martinelli