

EMPREGO FORMAL - Julho/2016

Em julho de 2016 foram suprimidos -4.373¹ postos de trabalho com carteira assinada no Espírito Santo, representando saldo acumulado nos últimos 12 meses de -43.586 postos. O desempenho, apresentado neste mês foi, em grande medida, decorrente das perdas apresentadas nos setores de Agropecuária (-1206), Comércio (-922) e Serviços (-831).

De acordo com os dados divulgados pelo Ministério do Trabalho e Emprego (MTE), por meio do Cadastro Geral de Empregados e Desempregados (CAGED), em julho de 2016 foram suprimidos -4.373¹ postos de trabalho celetistas no estado do Espírito Santo, o equivalente a uma diminuição de -0,59% do estoque de empregos² com relação ao mês anterior. O setor que apresentou o melhor desempenho foi o de *Administração Pública* (+12), sendo o único setor a demonstrar saldo de vínculos positivo no mês, e em contrapartida o setor que mais perdeu postos de trabalho foi o de *Agropecuária* (-1.206) (Tabela 1).

Na análise da série de empregos nos meses de julho, em comparação aos 10 anos apresentados no Gráfico 1, o mês de julho de 2016 (-4.373 vínculos) teve um desempenho melhor apenas do que o mês de julho de 2015 (-5.666) (Gráfico 1).

Com relação às Unidades da Federação (UF's), quatro (4) delas apresentaram aumento no emprego formal. O melhor desempenho no saldo líquido de empregos, em julho de 2016, foi registrado no Acre (+0,93%), ao contrário do Espírito Santo (-0,59%) que apesar de ter melhorado seu desempenho em comparação com o mês anterior pelo segundo mês consecutivo registrou o pior desempenho dentre as Unidades da Federação. No Brasil, o estoque de empregos formais caiu -0,24% no mesmo período (Gráfico 2).

No setor de *Indústria de Transformação* (-553), os segmentos que apresentaram saldo positivo foram os de *Mecânica* (+35) e *Materiais Elétricos e Comunicação* (+5), que ficaram no topo da classificação, e em contrapartida os subsetores *Madeira e Mobiliário* (-177) e *Produtos Minerais não metálicos* (-93) ficaram na base da classificação.

Já no setor de *Serviços*, o subsetor que ficou com saldo positivo foi o de *Médicos e Odontológicos* (+208), enquanto os que apresentaram as maiores quedas no saldo foram os de *Comércio* e *Administração de Imóveis* (-482) e *Ensino* (-286) (Tabela 2).

No setor de *Comércio*, o *Comércio Varejista* registrou um decréscimo de -756 postos de trabalho, enquanto o *Comércio Atacadista* eliminou -166 vínculos (Tabela 2).

Com relação ao saldo acumulado, no Espírito Santo, nos últimos 12 meses foram decrescidos em -43.586 e os setores que tiveram as menores perdas foram os de *Administração Pública* (-210) e *Serv. Ind. Útil. Pub.* (-454) e aqueles que apresentaram as maiores perdas foram *Serviços* (-16.006) e *Indústria de Transformação* (-9.150) (Tabela 2).

Para o Espírito Santo o saldo acumulado no ano teve um decréscimo de -19.118, sendo que os setores de *Agropecuária* (+951) e *Administração Pública* (+179) apresentaram aumento nos vínculos, enquanto os maiores decréscimos foram observados nos setores de *Comércio* (-8.378) e *Serviços* (-7.142) (Tabela 1).

Dentre os municípios com mais de 30.000 mil habitantes, neste mês de julho, os maiores aumentos de vínculos foram registrados em Aracruz (+265), Afonso Cláudio (+66) e São Gabriel da Palha (+9). Por outro lado, as maiores perdas foram registradas em Vila Velha (-647), Linhares (-555) e Serra (-445) (Gráfico 3).

¹ Resultado da subtração (saldo líquido) entre +23.088 admitidos e +27.461 demitidos no estado do Espírito Santo em julho de 2016.

² O estoque de empregos com carteira assinada, no Espírito Santo, no final de julho de 2016, atingiu o patamar de +731.674, enquanto o de junho de 2016 ficou em +736.047(dados sem o ajuste fora do prazo).

Tabela 1 – Evolução do Emprego por Setor de Atividade Econômica - Espírito Santo / julho de 2016

Setores	Saldo líquido ⁽¹⁾				Estoque de Empregos	
	jul/15	jul/16	Acumulado no ano ⁽²⁾	Acumulado 12 meses ⁽²⁾	Estoque sem Ajuste	Estoque com Ajuste
Extrativa Mineral	-8	-404	-247	-619	12.609	12.598
Ind. Transformação	-715	-553	-2.691	-9.150	119.272	119.095
Serv. Ind. Útil. Pub.	-14	-38	-258	-454	8.038	8.044
Construção Civil	-1.125	-431	-1.532	-6.995	46.662	46.855
Comércio	-1.609	-922	-8.378	-8.182	181.446	181.423
Serviços	-543	-831	-7.142	-16.006	320.843	321.349
Administração Pública	-6	12	179	-210	7.957	8.060
Agropecuária	-1.646	-1.206	951	-1.970	34.847	35.007
Total	-5.666	-4.373	-19.118	-43.586	731.674	732.431

Fonte: Cadastro Geral de Empregados e Desempregados - CAGED/ MTE

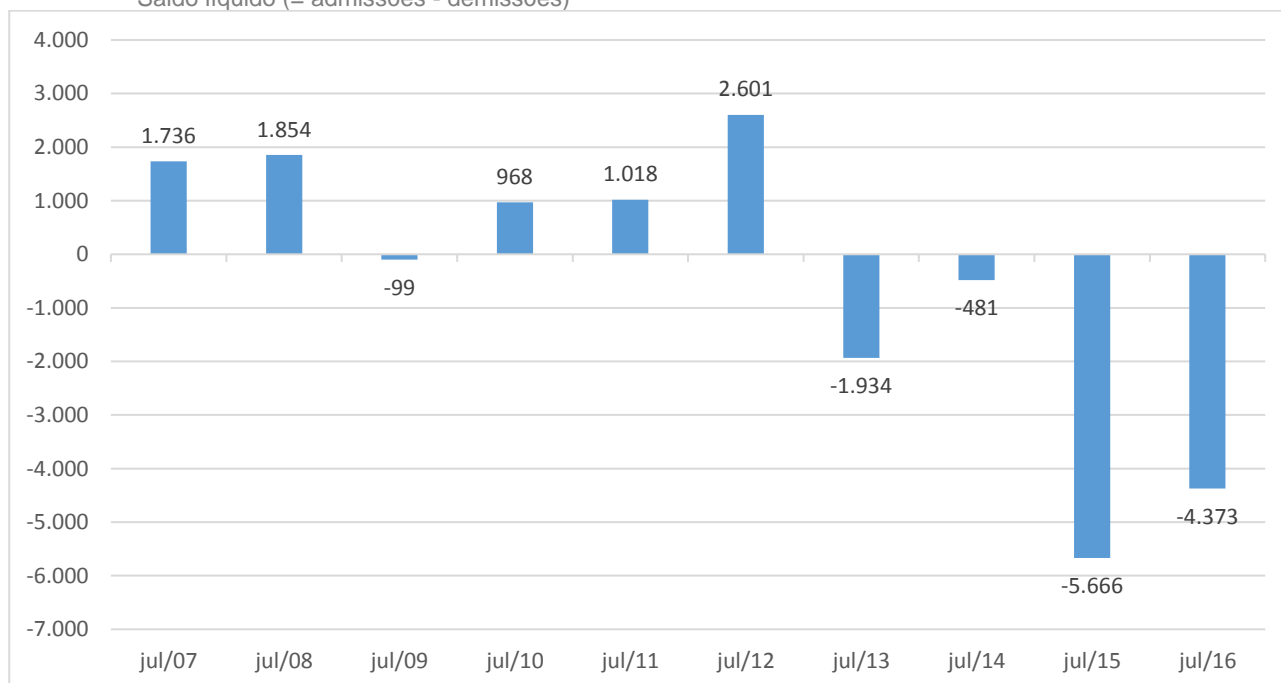
Elaboração: Coordenação de Estudos Econômicos - CEE/IJSN.

(1) Saldo líquido = admissões - demissões

(2) Resultados acrescidos de ajustes das declarações recebidas fora do prazo.

Gráfico 1 – Emprego Formal no Espírito Santo - 2007 a 2016 (1)

Saldo líquido (= admissões - demissões)



Fonte: Cadastro Geral de Empregados e Desempregados - CAGED/ MTE

Elaboração: Coordenação de Estudos Econômicos - CEE/IJSN.

(1) Resultados não acrescidos de ajustes das declarações recebidas fora do prazo.

Tabela 2 – Evolução do Emprego por Subsetor de Atividade Econômica - Espírito Santo / Julho de 2016

SETORES	Saldo líquido ⁽¹⁾				Estoque de Empregos	
	jul/16	Varição mensal ⁽²⁾	Acumulado no ano ⁽³⁾	Acumulado 12 meses ⁽³⁾	Estoque sem Ajuste	Estoque com Ajuste ⁽³⁾
Extrativa Mineral	-404	-3,10	-247	-619	12.609	12.598
Indústria de Transformação	-553	-0,46	-2.691	-9.150	119.272	119.095
Produtos Minerais não metálicos	-93	-0,38	-2.383	-1.661	24.504	24.505
Metalúrgica	-42	-0,30	-1.840	-790	14.008	14.004
Mecânica	35	0,44	-114	-817	7.963	7.945
Materiais Elétricos e Comunicação	5	0,15	-371	-55	3.449	3.436
Materiais de Transporte	-64	-2,32	723	-562	2.694	2.713
Madeira e Mobiliário	-177	-1,99	-1.112	-1.119	8.730	8.717
Papel, papelão e editoração	-15	-0,33	-394	-342	4.547	4.559
Borracha, fumo e couros	-34	-1,04	-205	-217	3.226	3.209
Química e produtos farmacêuticos	-28	-0,35	-468	-571	8.002	8.018
Têxtil, Vestuário	-57	-0,46	-3.125	-1.986	12.327	12.326
Calçados	0	0,00	-728	-412	1.481	1.572
Produtos Alimentícios e Bebidas	-83	-0,29	-700	-618	28.194	28.091
Serviços Ind. de Utilidade Pública	-38	-0,47	-258	-454	8.038	8.044
Construção Civil	-431	-0,92	-1.532	-6.995	46.662	46.855
Comércio	-922	-0,51	-8.378	-8.182	181.446	181.423
Comércio Varejista	-756	-0,50	-8.667	-6.518	149.214	149.151
Comércio Atacadista	-166	-0,51	-2.401	-1.664	32.256	32.272
Serviços	-831	-0,26	-7.142	-16.006	320.843	321.349
Instituições Financeiras	-60	-0,58	-432	-89	10.320	10.407
Comércio e Administração de Imóveis	-482	-0,63	-9.820	-6.564	76.098	76.032
Transporte e Comunicação	-123	-0,22	-4.783	-3.840	56.293	55.811
Alojamento e Alimentação	-88	-0,08	-8.741	-5.723	111.727	112.165
Médicos e Odontológicos	208	0,50	2.679	995	41.499	41.416
Ensino	-286	-1,11	-406	-785	25.511	25.518
Administração Pública	12	0,15	179	-210	7.957	8.060
Agropecuária	-1.206	-3,35	951	-1.970	34.847	35.007
TOTAL	-4.373	-0,59	-19.118	-43.586	731.674	732.431

Fonte: Cadastro Geral de Empregados e Desempregados - CAGED/ MTE

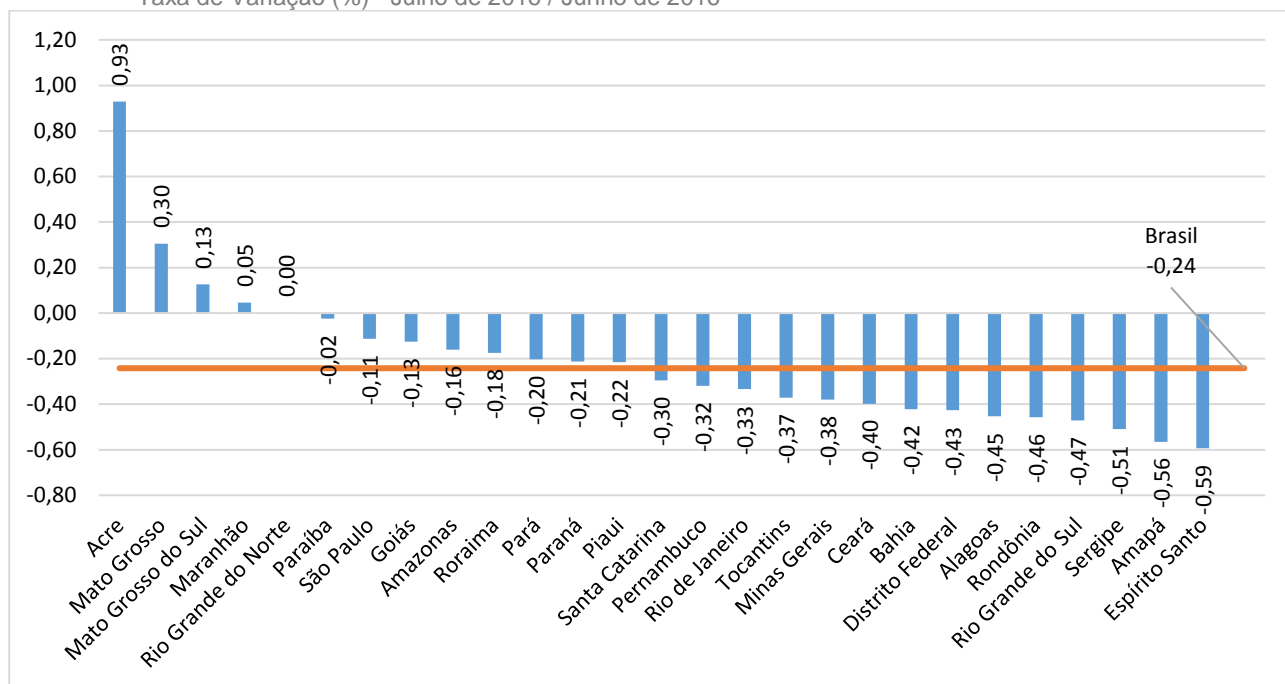
Elaboração: Coordenação de Estudos Econômicos - CEE/IJSN.

(1) Saldo líquido = admissões - demissões

(2) Variação mensal toma como base o estoque do mês anterior.

(3) Resultados acrescidos de ajustes das declarações recebidas fora do prazo.

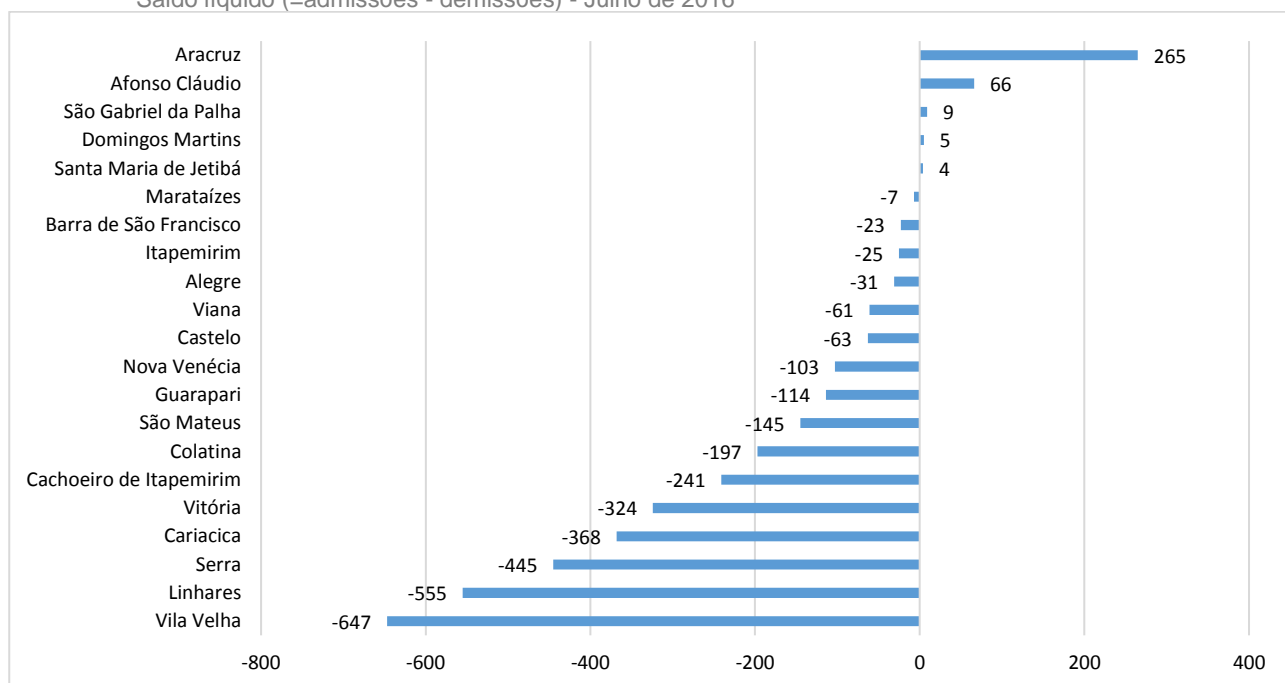
Gráfico 2 – Estoque de Empregos Formais por Unidade da Federação - Brasil
Taxa de Variação (%) - Julho de 2016 / Junho de 2016



Fonte: Cadastro Geral de Empregados e Desempregados - CAGED/ MTE

Elaboração: Coordenação de Estudos Econômicos - CEE/IJSN.

Gráfico 3 – Emprego formal nos municípios com mais de 30.000 habitantes do Espírito Santo
Saldo líquido (=admissões - demissões) - Julho de 2016



Fonte: Cadastro Geral de Empregados e Desempregados - CAGED/ MTE

Elaboração: Coordenação de Estudos Econômicos - CEE/IJSN.

Coordenação Geral

Andrezza Rosalém Vieira
Diretora Presidente

Ana Carolina Giuberti

Diretora de Estudos e Pesquisas

Coordenação

Victor Nunes Toscano
Coordenação de Estudos Econômicos – CEE

Elaboração

Iago Ribeiro
Coordenação de Estudos Econômicos - CEE

Revisão

Victor Nunes Toscano
Coordenação de Estudos Econômicos - CEE

Automação*

Felipe Frechiani de Oliveira
Coordenação de Estatística – CEST

**Publicação compilada através do Gerador de Publicações (GEP)*

Av. Marechal Mascarenhas de Moraes, 2.524 - Jesus de Nazareth - Vitória - ES
CEP 29052-015 - Tel.: (27) 3636-8050