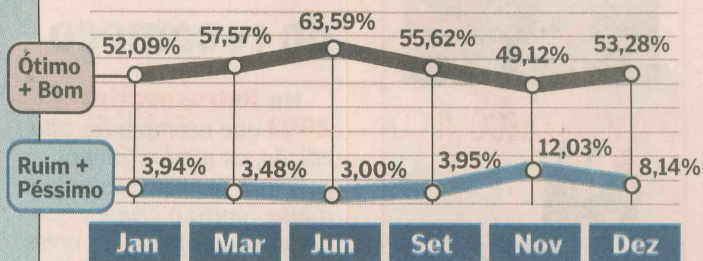


Os números do primeiro ano




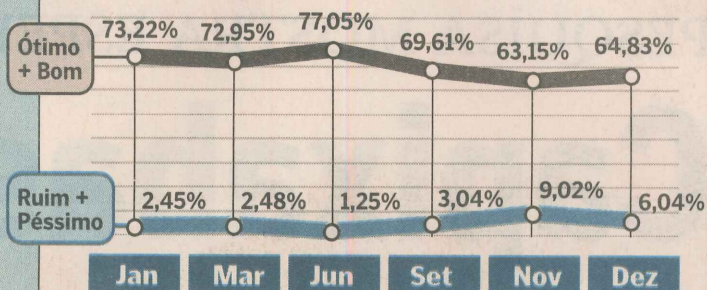
Avaliação do desempenho do governador Paulo Hartung

Como você avalia o desempenho do governador Paulo Hartung até o momento?



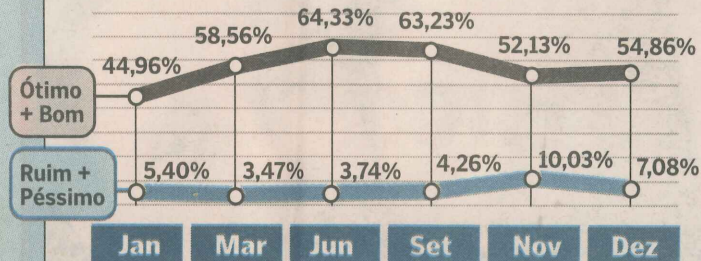
Expectativa em relação ao futuro do governador Paulo Hartung

Na sua avaliação como será o desempenho do governador Paulo Hartung daqui pra frente?



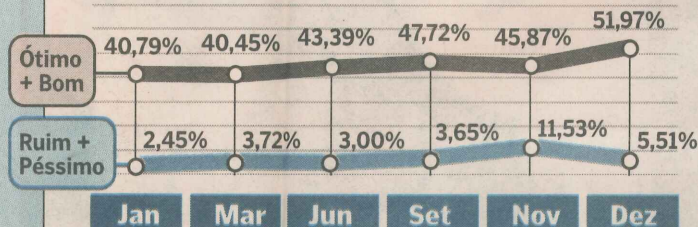
Avaliação do desempenho do Governo do Estado

Como você avalia o desempenho do Governo do Estado até o momento?



Avaliação do desempenho da equipe de Governo

Como você avalia a equipe de Governo nomeada pelo governador Paulo Hartung?



Maioria aprova primeiro ano do Governo Hartung

O governador Paulo Hartung (PSB) encerra o último mês de seu primeiro ano de Governo com a aprovação de 53,28% da população capixaba. Ao todo, 7,61% consideram que o desempenho de Hartung foi ótimo. Outros 45,67% classificam como bom o desempenho do governador, enquanto que 33,86% consideraram a atuação regular. Apenas 8,14% reprovaram as ações de Hartung, com índices ruim ou péssimo.

A pesquisa foi realizada pela Flex Consult. O instituto monitorou a opinião pública desde janeiro, quando Hartung assumiu o Governo. Na época, 52,09% da população consideravam como ótima ou boa a atuação do governador.

O pico de aprovação do desempenho de Hartung foi verificado em junho, logo depois do anúncio da venda dos

Desempenho do governador foi aprovado por 53,28% da população, segundo pesquisa da Flex Consult

royalties de petróleo ao Governo federal. A negociação permitiu ao Executivo estadual a quitação de dívidas com o funcionalismo público. "Aquele índice de aprovação também refletiu a percepção da sociedade dos esforços de Hartung para trazer para cá a refinaria de petróleo e isso serviu para levantar a autoestima do capixaba", explica o cientista político da Flex Consult Fernando Pignaton.

Percepção

Por outro lado, o mês de novembro apresentou os piores índices de aprovação do desempenho de Hartung. De acordo com Pignaton, naquele período houve um aumento da percepção de problemas com

a Segurança e a Educação.

"Estava havendo um processo de críticas ao secretário de Segurança, Rodney Miranda, e o Magistério ameaçava greve, o que assustou muito a sociedade", afirma o cientista político. "Mas o governador deu apoio político ao secretário e a ameaça de greve arrefeceu, o que acabou levando Hartung e seu Governo de volta à trajetória de ascensão".

Se o desempenho de Hartung conquistou, em dezembro, a aprovação de 53,28% da população, a aprovação do desempenho do seu Governo foi ainda superior: 54,86% da população acham que o Governo de Hartung é ótimo ou bom. Ao todo, 6,3% classificam como ótimo o desempenho do Governo, enquanto que 48,56% acreditam que o Governo é bom.

Melhora

A aprovação do desempenho do Governo do Estado, aliás, é quase dez pontos percentuais superior à aprovação verificada em janeiro, quando apenas 44,96% da população consideravam como boa ou ótima a atuação do

Governo do Estado.

Assim como a atuação de Hartung, o desempenho de seu Governo também atingiu o ápice em junho, com a aprovação de 64,33% da população. Por outro lado, a pior avaliação do desempenho do Governo foi registrada em novembro, quando 52,13% da população classificaram como ótima ou boa a atuação do Governo.

Por sua vez, o desempenho da equipe de Governo de Hartung (PSB) nunca esteve tão bem avaliado: 51,97% dos entrevistados consideram que a equipe é ótima ou boa. Em janeiro, no início da atual administração, esses números eram de 40,79%. De lá para cá, a aprovação da equipe de Governo foi crescendo, registrando queda apenas no mês de novembro, seguida de um salto de cerca de seis pontos percentuais, dos 45,87% para os atuais 51,97%.

Ainda de acordo com Pignaton, embora as expectativas ótimas ou boas que a população tem em relação ao futuro do governador Paulo Hartung tenham caído dos 73,72% registrados em janeiro para os 64,83% registrados em dezembro, as expectativas positivas continuam "muito altas". "Chegar ao fim do primeiro ano de Governo com esses números é excepcional".

METODOLOGIA

Pesquisa ouviu 400 pessoas

A pesquisa da Flex Consult foi realizada nos dias 20 e 21 de dezembro em quatro municípios da Grande Vitória: Vitória, Vila Velha, Serra e Cariacica. Ao todo, 400 pessoas foram ouvidas. Os entrevistados foram escolhidos ao acaso em seus bairros. Foram adotados critérios de amostragem aleatória estratificada com controle de cotas. Foram consideradas características de sexo, faixa etária, renda familiar e nível de instrução de acordo com as proporções encontradas na população da Grande Vitória, segundo dados da Pesquisa Nacional por Amostra de Domicílios (PNAD), do Instituto Brasileiro de Geografia e Estatística (IBGE) e do Tribunal Regional Eleitoral (TRE). A margem de erro da pesquisa é de 4,9 pontos percentuais, e o nível de confiança é de 95%.

Novos Telefones

Technip

a partir do dia
22/12/2003

TECHNIP ENGENHARIA S/A

CENTRO

Rua do Passeio, 62 - 4º andar
Centro - Rio de Janeiro - RJ
CEP: 20021-290

Tel.: (21) 2139 1000

Fax: (21) 2139 1001

BOTAFOGO

Rua Assunção, 112
Botafogo - Rio de Janeiro - RJ
CEP: 22251-030

Tel.: (21) 2139 8000

Fax: (21) 2139 8001

a partir do dia
29/12/2003

BRASFLEX TUBOS FLEXÍVEIS LTDA.

Rua da Glória, 290 7º andar
Glória - Rio de Janeiro - RJ
CEP: 20241-180

Tel.: (21) 2139 7000

Fax: (21) 2139 7001

FLEXIBRÁS TUBOS FLEXÍVEIS LTDA.

Rua Jurema Barroso, 35
Ilha do Príncipe - Vitória - ES
CEP: 29020-430

Tel.: (27) 2123 9444

Fax: (27) 2123 9799