

Economia

FALE COM A EDITORA ISABELA LAMEGO E-MAIL: economia@redetribuna.com.br

Estado é o 5º que mais cresceu no País

KADIDJA FERNANDES — 23/12/2013

Pesquisa revela que o Espírito Santo teve crescimento em indicadores sociais, econômicos e de gestão pública

Dayane Freitas

O Espírito Santo ficou em quinto lugar entre os 10 estados do País que mais cresceram, nos últimos 10 anos, em índices sociais, econômicos e de gestão pública.

O resultado faz parte da pesquisa “Desafios da Gestão Estadual”, publicada neste mês pela consultoria em gestão Macroplan, que analisou os 26 estados e o Distrito Federal em 69 indicadores. À frente do Espírito Santo estão Pernambuco, em primeiro lugar; São Paulo, em segundo; Goiás, na terceira posição; e Mato Grosso do Sul, no quarto lugar.

Para ficar em quinto lugar, o Estado ganhou 70 posições em 54 índices, em 10 anos, entre 2004 a 2014.

O cálculo, segundo a Macroplan, refere-se às diferenças de pontos nos rankings dos anos inicial e final.

Foram 10 áreas avaliadas na pesquisa, entre elas educação, saúde, segurança, moradia, infraestrutura, desenvolvimento econômico, social e institucional.

O Espírito Santo ficou em sétimo lugar entre os estados que foram citados entre os cinco melhores mais vezes: um total de 19.

A pesquisa mostrou ainda que o Espírito Santo é o mais transparente do Brasil nas finanças governamentais, com nota 8,9 numa escala de zero a 10.



NERY DE ROSSI frisou que o Estado tem bom ambiente para negócios

Também foi considerado o segundo melhor do Brasil em habitação, perdendo apenas para o Rio Grande do Sul: é de apenas 6,6% o percentual de moradias precárias, uma redução de 2,4 pontos percentuais sobre 2007.

O terceiro melhor crescimento do Produto Interno Bruto (PIB), com taxa média anual, entre 2001 e 2011, de 5,8% é do Espírito Santo. Na frente estão Rondônia

(6,9%) e Mato Grosso (6,9%).

O Estado detém ainda o quarto melhor PIB por pessoa (R\$ 27.542,13).

O secretário de Estado do Desenvolvimento, Nery De Rossi, avaliou o resultado. “Temos um bom ambiente de negócios. Os investidores se sentem seguros, por causa das regras claras e estáveis e das facilidades que o Estado oferece”, destacou.

Índice ruim na segurança pública

A pesquisa da consultoria Macroplan, que mostrou o Espírito Santo em quinto lugar entre os 10 estados que mais cresceram nos últimos 10 anos, também revelou que nenhuma unidade da federação atingiu as melhores posições nos 69 índices.

No caso do Espírito Santo, o índice ruim refere-se à segurança pública. O Estado tem uma das piores taxas de homicídios, segundo os dados baseados no “Mapa da Violência e no Anuário Brasileiro de Segurança Pública”.

A taxa de homicídios foi de 47,3 mortos entre 100 mil habitantes em 2012, o que colocou o Estado no 26º lugar, à frente só de Alagoas. A média nacional é de 29 mortos. Apesar disso, desde 2002 houve uma queda 8% na estatística. O secretário de Estado da Segurança Pública e Defesa So-

cial, André Garcia, contestou os números. “A taxa está equivocada. Trabalhamos com o índice de 40,8 homicídios por 100 mil habitantes. Não é para se comemorar, mas não é o dado considerado referência”, frisou.

Ele, inclusive, lembrou que os

dados mais recentes do “Anuário da Segurança Pública” mostram redução da taxa para 40,6.

Ele ressaltou que o Estado está investindo em gestão. “Um fator importante é a gestão. É ter governança para atingir resultados”, disse Garcia.



FERNANDO RIBEIRO — 04/07/2014

O SECRETÁRIO de Estado da Segurança Pública, André Garcia, comentou que houve queda na taxa de homicídios do Estado

Os resultados Os que mais evoluíram em 10 anos

OS QUE MAIS CRESCERAM

POSICÃO	ESTADO	POSICÕES QUE GANHOU*
1º	Pernambuco	103
2º	São Paulo	101
3º	Goiás	96
4º	Mato Grosso do Sul	81
5º	Espírito Santo	70
6º	Piauí	54
7º	Paraná	53
8º	Rio de Janeiro	50
9º	Mato Grosso	47
10º	Ceará	29

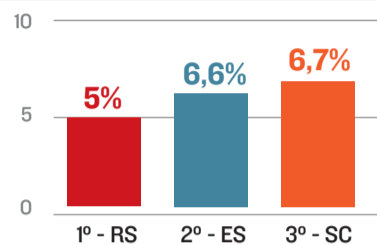
*Foram calculadas as diferenças de posição em 54 indicadores em 10 anos. Quando há melhora na posição, a diferença é positiva. Quando piora, a diferença é negativa.

BOM DESEMPENHO

ESTADO	VEZES EM QUE FOI CITADO ENTRE OS CINCO MELHORES
1º	São Paulo 38
2º	Santa Catarina 32
3º	Distrito Federal 30
4º	Rio Grande do Sul 24
5º	Paraná 23
6º	Rio de Janeiro 20
7º	Espírito Santo 19
8º	Mato Grosso do Sul 15
9º	Goiás 13
10º	Minas Gerais 11
11º	Mato Grosso 9
11º	Rondônia 9
13º	Roraima 8
14º	Acre 6
14º	Amapá 6
14º	Piauí 6
17º	Tocantins 5
18º	Alagoas 3
18º	Ceará 3
18º	Maranhão 3
18º	Pernambuco 3
22º	Amazonas 2
22º	Bahia 2
22º	Paraíba 2
22º	Sergipe 2
26º	Pará 1
27º	Rio Grande do Norte 0

Déficit Habitacional

OS MELHORES



Obs: Os três Estados estão entre os melhores porque o percentual que atingiram significa que há um menor número de moradias precárias e adensamento excessivo de famílias em relação ao total de domicílios existentes em 2012.

QUEDA FRENTE A 2007 (EM PONTOS PERCENTUAIS)

RS -2,5 | ES -2,4 | SC -0,7

OS PIORES

UF	PERCENTUAL
25º	Distrito Federal 16%
26º	Amazonas 17%
27º	Maranhão 22%

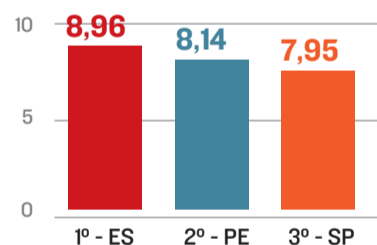
QUEDA FRENTE A 2007 (EM PONTOS PERCENTUAIS)

DF +2,2* | AM -1,5 | MA -7,2

FONTE: CENSO 2010 E PNAD. *NÃO FOI REGISTRADA QUEDA, MAS AUMENTO.

Índice de transparência financeira do governo

OS MELHORES



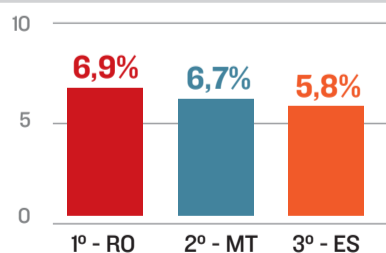
Obs: *Dados de 2014. Nota em escala de zero a dez.

OS PIORES

UF	PERCENTUAL
25º	Roraima 3,5
26º	Sergipe 2,4
27º	Rondônia 0,8

Crescimento do PIB

OS MELHORES



Obs: Taxa média anual de 2001 a 2011.

OS PIORES

UF	PERCENTUAL
25º	Rio de Janeiro 3,3%
26º	Santa Catarina 3,2%
27º	Rio Grande do Sul 2,1%

PIB PER CAPITA*

UF	VALOR
1º	Distrito Federal R\$ 63.020,02
2º	São Paulo R\$ 32.449,06
3º	Rio de Janeiro R\$ 28.696,42
4º	Espírito Santo R\$ 27.542,13
5º	Santa Catarina R\$ 26.760,82

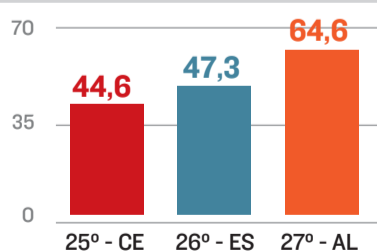
*A PREÇOS DE 2011.

Fonte: Macroplan

Segurança

Taxa de homicídios*

OS PIORES



Obs: *Por 100 mil habitantes. Dados de 2012.

VARIAÇÃO FRENTE A 2002 (EM PERCENTUAIS)

CE 136% | ES -8% | AL 88%

OS MELHORES

UF	PERCENTUAL
1º	Santa Catarina 12,8
2º	São Paulo 15,1
3º	Piauí 17,2

FONTE: MAPA DA VIOLÊNCIA E ANUÁRIO BRASILEIRO DE SEGURANÇA PÚBLICA.