

Ônibus a R\$ 1 aos domingos


Secretário de Transportes de Vitória quer que tarifa dos ônibus municipais seja reduzida

Passagem de ônibus a R\$ 1,00, aos domingos. Esta é uma das propostas que o secretário de Transportes de Vitória, Arthur Augusto Neves, vai apresentar aos empresários do setor, visando aumentar a demanda de passageiros nos finais de semana. A tarifa normal custa R\$ 1,55.

Ele participou ontem da 56ª Reunião do Fórum de Secretários e Dirigentes de Transporte Urbano e Trânsito, em Brasília, onde se reuniram secretários de Transportes de mais de 50 municípios, sendo 24 capitais.

“É um projeto interessante. Em Curitiba deu certo e aumentou a demanda de passageiros. Vamos elaborar o projeto para fazer o mesmo por aqui. Antes, vamos conversar com os empresários do setor, mas pelo menos pretendemos fazer isso por um domingo, como experiência”, disse Neves.

Para reforçar a necessidade de atrair mais a população para o transporte coletivo, também foi divulgada ontem a pesquisa da Associação Nacional de Transportes Urbanos, inti-



A estudante Viviane agora só vai para a escola de bicicleta

tulada “Perfil do Transporte e Trânsito dos Municípios Brasileiros em 2003”.

A pesquisa mostrou que as pessoas estão andando mais a pé (35%), e muitos estão preferindo o carro (28%). Utilizam o transporte coletivo 32% da população. A análise da associação é de que as pessoas es-

tão preferindo carro, ou motocicleta, por serem mais rápidos.

O presidente do Sindicato das empresas de Transporte de Passageiros do Espírito Santo (Setpes), Jérson Pícoli, comentou ontem que a tarifa a R\$ 1,00 não vai aumentar a demanda de passageiros aos domingos.

Maioria da população anda a pé

Pelo menos três vezes por semana a estudante universitária Aline Farias dos Santos, 25, caminha durante 25 minutos para chegar até a faculdade.

Essa é a realidade de 35% da população brasileira, que abre mão do transporte e vai a pé para o trabalho, à escola, ou às compras. A classe média também está aderindo à bicicleta.

É o que mostra a pesquisa “Perfil do Transporte e Trânsito dos Municípios Brasileiros em 2003”, divulgada ontem pela Associação Nacional de Transportes Urbanos (ANTT).

Em Vitória, o número representa 9 mil bicicletas circulando na cidade, já que a população é de cerca de 300 mil habitantes.

“De bicicleta, chego mais rápido e economizo até R\$ 150,00 por mês. Mas andar em lugares como a Avenida Maruípe, Fernando Ferrari, Avenida Vitória e Reta da Penha, é um drama”, afirmou a professora de Educação Física Viviane Ramos.


O secretário de Transportes de Vitória, Arthur Augusto Neves, comentou, ontem, que até setembro começa a ser colocado em prática o Plano Diretor Cicloviário.

“Estamos estudando junto à Secretaria de Desenvolvimento da Cidade o projeto para começarmos a fazer, além de cicloviárias, ciclofaixas, uma espécie de limite de espaço nas vias para o tráfego das bicicletas”, afirmou Neves.


DADOS DO TRANSPORTE NO BRASIL

A pesquisa apresenta uma média nacional, baseada em dados levantados através de um questionário em municípios com mais de 60 mil habitantes.

Modo de locomoção da população



Extensão das cicloviárias nos municípios




Tempo médio dentro do veículo, por viagem	Média de velocidade	Média de percurso por viagem
Motocicleta 9 minutos	Motocicletas 40km/h	Motocicleta 5,8km
Ônibus metropolitano 36 minutos	Ônibus municipais 20km/h	Ônibus metropolitano 14,3km

Brasil

20 milhões de veículos em circulação
13 milhões são automóveis
2,5 milhões são motocicletas
90 mil são ônibus

Espírito Santo

700 mil veículos na frota total
1096 é o número de ônibus na frota operante da Grande Vitória



Vitória

Automóveis na frota da capital

112 mil

Veículos circulando diariamente pela cidade

250 mil

Pessoas que utilizam ônibus, diariamente

140 mil

Fonte: Associação Nacional de Transporte Urbano (ANTP) e Prefeitura Municipal de Vitória (PMV).

Prioridades

0,02% do sistema viário é via exclusiva para pedestres
0,15% do sistema viário é ciclovia ou ciclofaixa

Média de viagens por pessoa

Viagens por dia, em geral - 1,34
Viagens por pessoa nas menores cidades - 0,97
Viagens por pessoa nas cidades maiores - 1,78

Custo

50 passagens por mês representam, em média, 27% do salário mínimo, ou R\$ 70,20.

Na Grande Vitória esse custo, para quem usa passagem integral (R\$ 1,80) é de R\$ 90,00. Para quem usa somente linhas dentro dos municípios, o custo soma R\$ 75,00.

Na capital, o custo é de R\$ 77,50.

Tarifa média em ônibus municipal

Menos de R\$ 1,00	6%
Entre R\$ 1,00 e R\$ 1,18	19%
Entre R\$ 1,19 e R\$ 1,37	18%
Entre R\$ 1,38 e R\$ 1,56	34%
Acima de R\$ 1,56	23%

Tarifas no Estado

Linhas troncais (ligando os terminais)	R\$ 1,80
Linhas alimentadoras (dos bairros aos terminais)	R\$ 1,50
Linhas municipais de Vitória	R\$ 1,55