

SERVIÇOS – Janeiro/2017

Em janeiro de 2017, o volume do setor de serviços¹ no Espírito Santo cresceu +1,8% na comparação interanual, enquanto a receita nominal cresceu +8,4% nessa mesma base de comparação.

De acordo com a Pesquisa Mensal de Serviços divulgada pelo Instituto Brasileiro de Geografia e Estatística (PMS-IBGE), em dezembro de 2017, o volume do setor de serviços no Espírito Santo cresceu +1,8% em comparação ao mesmo período do ano anterior. Os segmentos Transportes, serviços auxiliares dos transportes e correio (+17,5%), *Outros Serviços*² (+9,7%) e *Informação e comunicação* (+6,2) apresentaram variação positiva. Já os segmentos *Famílias* (-17,5%) e *Profissionais, administrativos e complementares* (-16,4%) apresentaram recuo. No Brasil, o resultado interanual registrou redução de -7,3% no volume do setor de serviços, com queda em todos os segmentos pesquisados, sendo as maiores verificadas em *Profissionais, administrativos e complementares* (-15,2%) e *Famílias* (-11,4%) (Tabela 1 Gráfico 1 e Gráfico 3).

No Espírito Santo, a receita nominal de serviços apresentou variação positiva em três dos cinco segmentos pesquisados na comparação interanual, com expansão de +8,4% em janeiro de

2017. Os segmentos que mais cresceram foram *Transporte, serviços auxiliares dos transportes e correios* (+23,0%), seguido de *Outros serviços*² (+19,7%). Já nos segmentos *Famílias* (-14,8%) e *Profissionais, administrativos e complementares* (-10,2%) houve recuo no volume do setor. No Brasil, em janeiro de 2017, a receita nominal recuou -2,0% nesta base de comparação, juntamente com os segmentos *Famílias* (-8,5%) e *Profissionais administrativos e complementares* (-9,0%). Os demais segmentos apresentaram crescimento em sua receita nominal (Tabela 2, Gráfico 2 e Gráfico 4).

Na variação acumulada em 12 meses o desempenho do setor de serviços no Espírito Santo também foi negativo. O volume do setor recuou de -7,0% e a receita nominal caiu -3,4% nesta base de comparação. No Brasil o volume do setor serviços apresentou queda de -5,2% e a receita nominal apresentou estabilidade (-0,2%) (Tabela 1, Tabela 2 e Gráfico 5).

¹ O IBGE a partir do mês de outubro de 2015 passou a divulgar a série de volume de serviços com intuito de fornecer informações sobre o desempenho real do setor, ou seja, sem a influência dos preços sobre a atividade. A metodologia do indicador pode ser encontrada em: <http://migre.me/s9nKA>

² Este segmento é composto por diversas atividades como Hotéis e similares; Intermediação na compra, venda e aluguel de imóveis; Manutenção e reparação de veículos automotores entre outros. A listagem completa se encontra em: <http://migre.me/s9nXB>

Tabela 1 – Volume de serviços – Brasil e Espírito Santo

Varição percentual (%) - janeiro de 2017

Variáveis	Interanual ⁽¹⁾	Acumulada no ano ⁽¹⁾	Acumulada 12 meses ⁽¹⁾
Brasil			
Total	↓ -7,3	↓ -7,3	↓ -5,2
Famílias	↓ -11,4	↓ -11,4	↑ 5,0
Informação e comunicação	↓ -1,1	↓ -1,1	↓ -3,1
Profissionais, administrativos e complementares	↓ -15,2	↓ -15,2	↓ -5,9
Transportes, serviços auxiliares aos transportes e correio	↓ -5,3	↓ -5,3	↓ -7,6
Outros	↓ -4,8	↓ -4,8	↓ -2,5
Espírito Santo			
Total	↑ 1,8	↑ 1,8	↓ -7,0
Famílias	↓ -17,5	↓ -17,5	↓ -13,3
Informação e comunicação	↑ 6,2	↑ 6,2	↑ 1,9
Profissionais, administrativos e complementares	↓ -16,4	↓ -16,4	↓ -23,2
Transportes, serviços auxiliares aos transportes e correio	↑ 17,5	↑ 17,5	↓ -5,5
Outros	↑ 9,7	↑ 9,7	↓ -19,8

Fonte: Pesquisa Mensal de Serviços - PMS/IBGE

Elaboração: Coordenação de Estudos Econômicos - CEE/IJSN

(1) Base: igual período anterior

Tabela 2 – Receita nominal de serviços – Brasil e Espírito Santo

Varição percentual (%) - janeiro de 2017

Alinhamento

Variáveis	Interanual ⁽¹⁾	Acumulada no ano ⁽¹⁾	Acumulada 12 meses ⁽¹⁾
Brasil			
Total	↓ -2,0	↓ -2,0	↓ -0,2
Famílias	↓ -8,5	↓ -8,5	↔ 0,0
Informação e comunicação	↑ 0,6	↑ 0,6	↓ -0,6
Profissionais, administrativos e complementares	↓ -9,0	↓ -9,0	↑ 0,3
Transportes, serviços auxiliares aos transportes e correio	↑ 1,4	↑ 1,4	↓ -1,1
Outros	↑ 2,6	↑ 2,6	↑ 4,4
Espírito Santo			
Total	↑ 8,4	↑ 8,4	↓ -3,4
Famílias	↓ -14,8	↓ -14,8	↓ -7,3
Informação e comunicação	↑ 5,7	↑ 5,7	↑ 1,1
Profissionais, administrativos e complementares	↓ -10,2	↓ -10,2	↓ -17,9
Transportes, serviços auxiliares aos transportes e correio	↑ 23,0	↑ 23,0	↑ 1,6
Outros	↑ 19,7	↑ 19,7	↓ -13,8

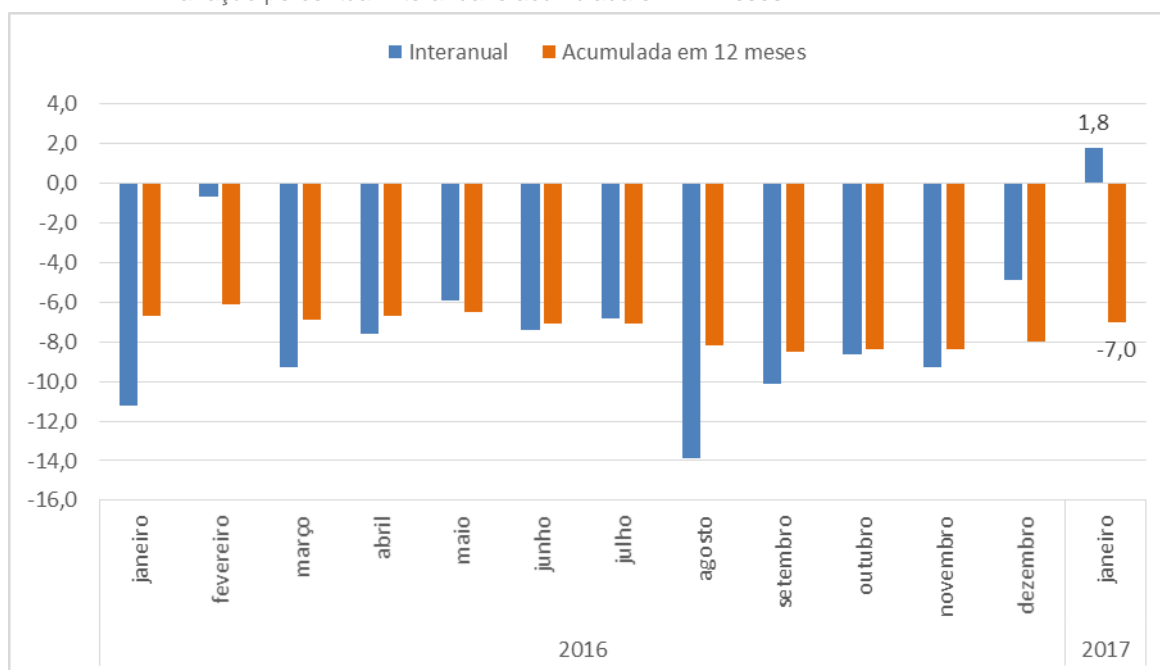
Fonte: Pesquisa Mensal de Serviços - PMS/IBGE

Elaboração: Coordenação de Estudos Econômicos - CEE/IJSN

(1) Base: igual período anterior

Gráfico 1 - Volume de serviços – Espírito Santo

Variação percentual interanual e acumulada em 12 meses

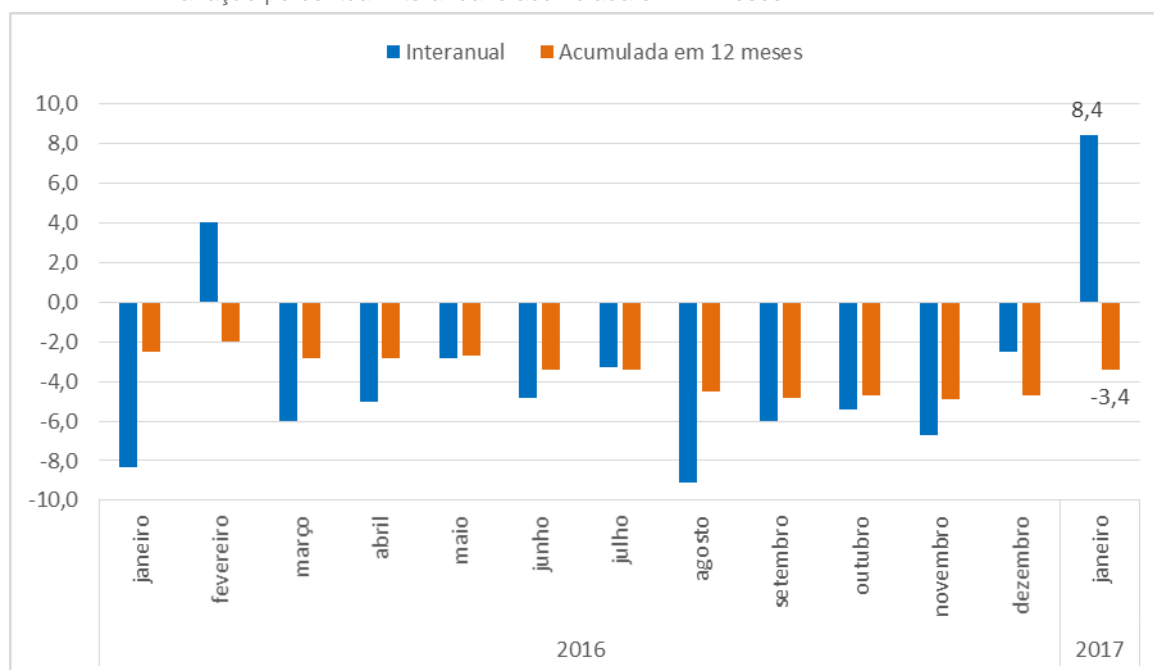


Fonte: Pesquisa Mensal de Serviços - PMS/IBGE

Elaboração: Coordenação de Estudos Econômicos - CEE/IJSN

Gráfico 2 - Receita nominal de serviços – Espírito Santo

Variação percentual interanual e acumulada em 12 meses

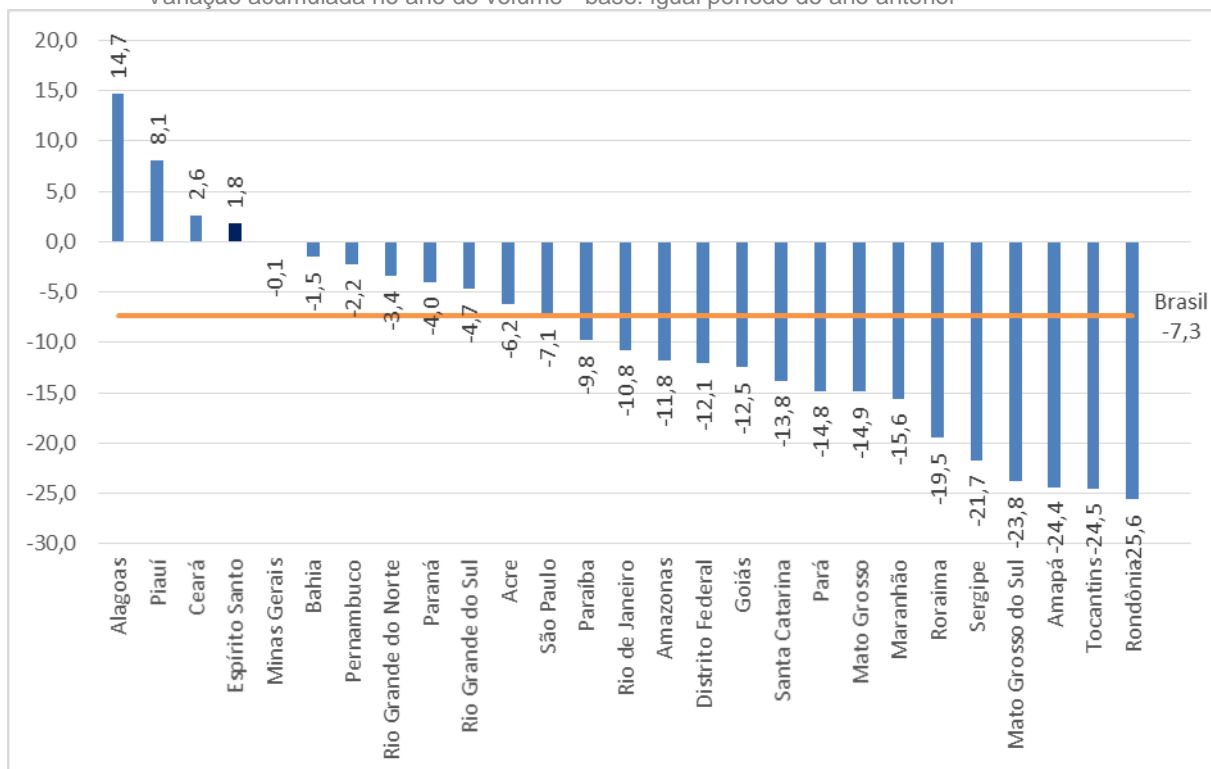


Fonte: Pesquisa Mensal de Serviços - PMS/IBGE

Elaboração: Coordenação de Estudos Econômicos - CEE/IJSN

Gráfico 3 Ranking do desempenho do setor de serviços – Volume

Varição acumulada no ano do volume - base: igual período do ano anterior

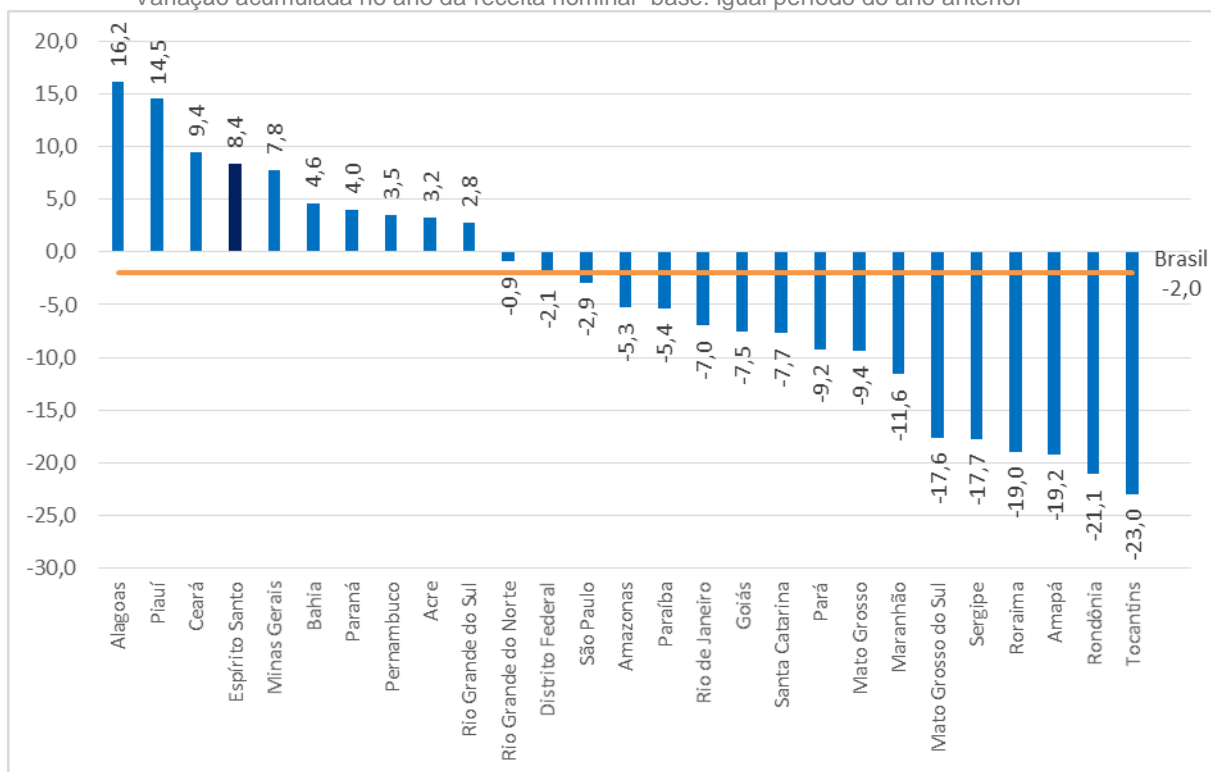


Fonte: Pesquisa Mensal de Serviços - PMS/IBGE

Elaboração: Coordenação de Estudos Econômicos - CEE/IJSN

Gráfico 4 – Ranking do desempenho do setor de serviços – Receita nominal

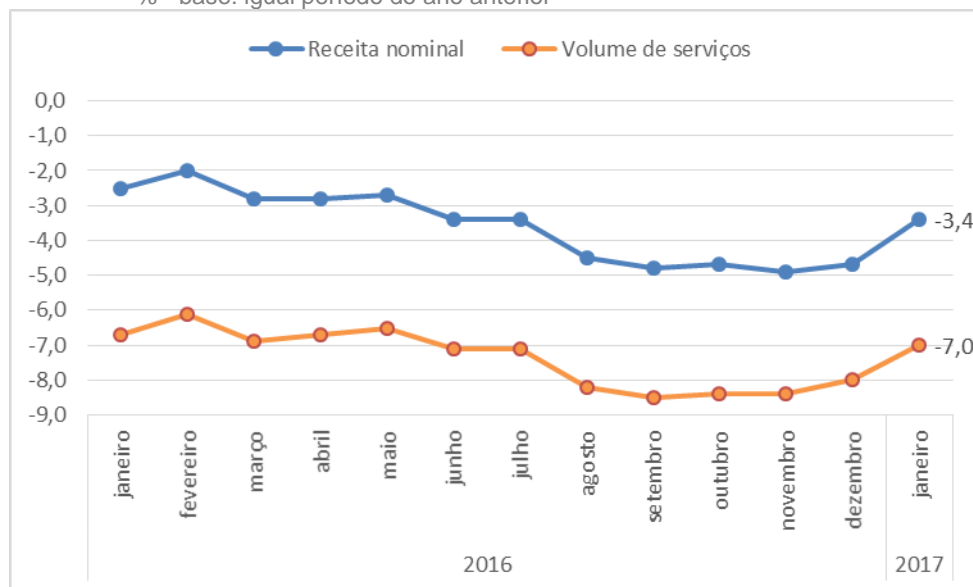
Varição acumulada no ano da receita nominal- base: igual período do ano anterior



Fonte: Pesquisa Mensal de Serviços - PMS/IBGE

Elaboração: Coordenação de Estudos Econômicos - CEE/IJSN

Gráfico 5 – Variação acumulada em 12 meses da receita nominal e do volume de serviços – Espírito Santo
% - base: igual período do ano anterior



Fonte: Pesquisa Mensal de Serviços - PMS/IBGE

Elaboração: Coordenação de Estudos Econômicos - CEE/IJSN

Coordenação Geral

Andrezza Rosalém Vieira
Diretora Presidente

Ana Carolina Giuberti
Diretora de Estudos e Pesquisas

Coordenação

Victor Nunes Toscano
Coordenação de Estudos Econômicos - CEE

Elaboração

Ana Maria Alvarenga Taveira
Coordenação de Estudos Econômicos - CEE

Revisão

Vicente de Paulo da Costa Pereira
Coordenação de Estudos Econômicos - CEE