

SERVIÇOS – Dezembro/2016

Em dezembro de 2016, o volume do setor de serviços¹ no Espírito Santo recuou -4,9% na comparação interanual, enquanto a receita nominal caiu -2,5% nessa mesma base de comparação.

De acordo com a Pesquisa Mensal de Serviços divulgada pelo Instituto Brasileiro de Geografia e Estatística (PMS-IBGE), em dezembro de 2016, o volume do setor de serviços no Espírito Santo caiu -4,9% em comparação ao mesmo período do ano anterior. As maiores quedas foram verificadas nos segmentos *Profissionais, administrativos e complementares* (-25,1%), *Outros Serviços*² (-14,6%) e *Famílias* (-8,9%). Apenas o segmento *Informação e comunicação* apresentou crescimento (+6,7). No Brasil, o resultado interanual registrou redução de -5,7% no volume do setor de serviços, apresentando queda em quase todos os segmentos pesquisados. Os segmentos *Transportes, serviços auxiliares dos transportes e correio* (-7,2%) e *Informação e comunicação* (-6,5%) apresentaram resultados menos favoráveis e apenas o segmento *Outros serviços*² apresentou variação positiva (+0,6%) (Tabela 1 e Gráfico 1).

Na variação acumulada no ano, o volume do setor de serviços no Espírito Santo recuou -8,0%. Este desempenho corresponde ao 17º lugar entre as Unidades da Federação (UFs) nesta base de comparação. Em nível nacional, o volume do setor de serviços apresentou queda de -5,0% (Tabela 1 e Gráfico 3).

No Espírito Santo, a receita nominal de serviços caiu em três dos cinco segmentos pesquisados na comparação interanual,

com redução de -2,5% em dezembro de 2016. A maior queda foi registrada no segmento de *Profissionais, administrativos e complementares* (-20,9%), seguido dos segmentos *Outros serviços*² (-9,2%) e *Famílias* (-7,6%). Já nos demais segmentos houve crescimento. No Brasil, em dezembro de 2016, a receita nominal recuou -1,5% nesta base de comparação, juntamente com os segmentos *Informação e comunicação* (-4,8%) e *Transporte, serviços auxiliares dos transportes e correio* (-1,5%). Os demais segmentos apresentaram expansão em sua receita nominal (Tabela 2 e Gráfico 2).

Na variação acumulada no ano, a receita nominal de serviços no Espírito Santo registrou queda de -4,7%. Esse resultado representou a vigésima maior queda no ranking entre as UFs, ficando o estado abaixo da média nacional (-0,1%) (Tabela 2 e Gráfico 4).

No mês de dezembro, a variação acumulada em 12 meses é o sempre igual a variação acumulada no ano. Consequentemente, o desempenho do setor de serviços no Espírito Santo nestas bases de comparação também foi negativo. (Tabela 1, Tabela 2 e Gráfico 5).

¹ O IBGE a partir do mês de outubro de 2015 passou a divulgar a série de volume de serviços com intuito de fornecer informações sobre o desempenho real do setor, ou seja, sem a influência dos preços sobre a atividade. A metodologia do indicador pode ser encontrada em: <http://migre.me/s9nKA>

² Este segmento é composto por diversas atividades como Hotéis e similares; Intermediação na compra, venda e aluguel de imóveis; Manutenção e reparação de veículos automotores entre outros. A listagem completa se encontra em: <http://migre.me/s9nXB>

Tabela 1 – Volume de serviços – Brasil e Espírito Santo

Variação percentual (%) - dezembro de 2016

Variáveis	Interanual ⁽¹⁾	Acumulada no ano ⁽¹⁾	Acumulada 12 meses ⁽¹⁾
Brasil			
Total	↓ -5,7	↓ -5,0	↓ -5,0
Famílias	↓ -1,5	↓ -4,4	↓ -4,4
Informação e comunicação	↓ -6,5	↓ -3,2	↓ -3,2
Profissionais, administrativos e complementares	↓ -4,9	↓ -5,5	↓ -5,5
Transportes, serviços auxiliares aos transportes e correio	↓ -7,2	↓ -7,6	↓ -7,6
Outros	↑ 0,6	↓ -2,8	↓ -2,8
Espírito Santo			
Total	↓ -4,9	↓ -8,0	↓ -8,0
Famílias	↓ -8,9	↓ -12,2	↓ -12,2
Informação e comunicação	↑ 6,7	↑ 1,9	↑ 1,9
Profissionais, administrativos e complementares	↓ -25,1	↓ -23,9	↓ -23,9
Transportes, serviços auxiliares aos transportes e correio	↓ -4,6	↓ -8,1	↓ -8,1
Outros	↓ -14,6	↓ -22,5	↓ -22,5

Fonte: Pesquisa Mensal de Serviços - PMS/IBGE

Elaboração: Coordenação de Estudos Econômicos - CEE/IJSN

(1) Base: igual período anterior

Tabela 2 – Receita nominal de serviços – Brasil e Espírito Santo

Variação percentual (%) - dezembro de 2016

Variáveis	Interanual ⁽¹⁾	Acumulada no ano ⁽¹⁾	Acumulada 12 meses ⁽¹⁾
Brasil			
Total	↓ -1,5	↓ -0,1	↓ -0,1
Famílias	↑ 0,7	↑ 1,0	↑ 1,0
Informação e comunicação	↓ -4,8	↓ -0,6	↓ -0,6
Profissionais, administrativos e complementares	↑ 0,5	↑ 0,8	↑ 0,8
Transportes, serviços auxiliares aos transportes e correio	↓ -1,5	↓ -1,2	↓ -1,2
Outros	↑ 6,8	↑ 4,2	↑ 4,2
Espírito Santo			
Total	↓ -2,5	↓ -4,7	↓ -4,7
Famílias	↓ -7,6	↓ -5,4	↓ -5,4
Informação e comunicação	↑ 5,1	↑ 1,0	↑ 1,0
Profissionais, administrativos e complementares	↓ -20,9	↓ -18,6	↓ -18,6
Transportes, serviços auxiliares aos transportes e correio	↑ 2,9	↓ -1,0	↓ -1,0
Outros	↓ -9,2	↓ -16,6	↓ -16,6

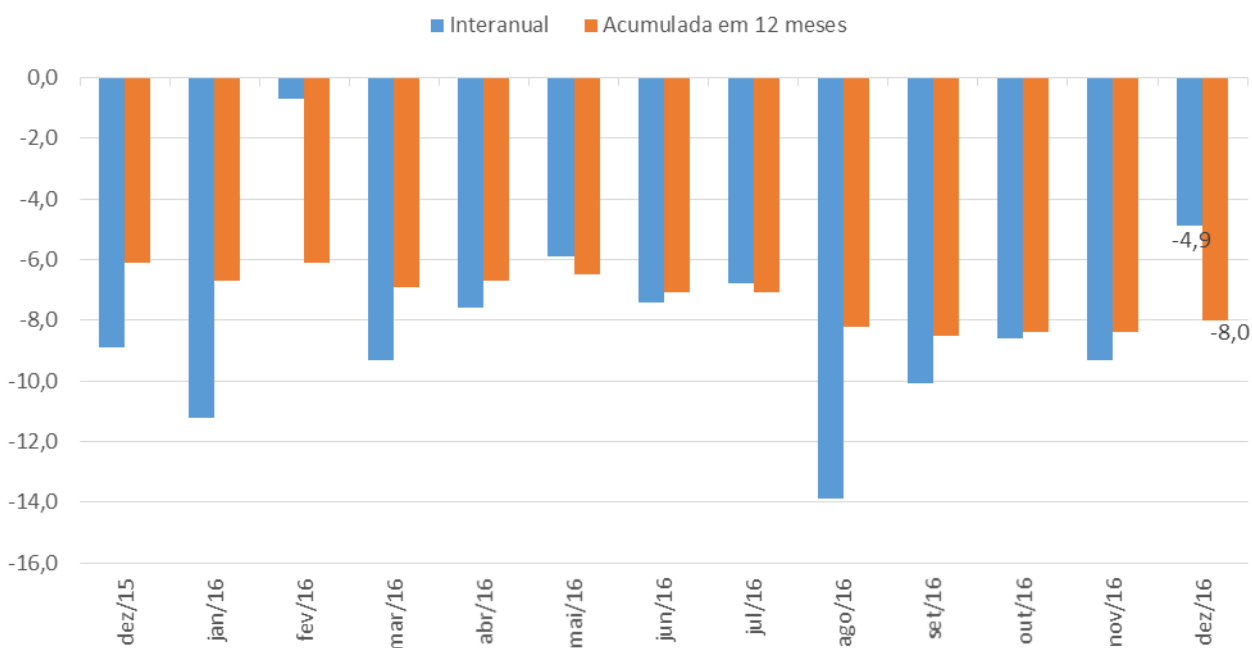
Fonte: Pesquisa Mensal de Serviços - PMS/IBGE

Elaboração: Coordenação de Estudos Econômicos - CEE/IJSN

(1) Base: igual período anterior

Gráfico 1 - Volume de serviços – Espírito Santo

Variação percentual interanual e acumulada em 12 meses

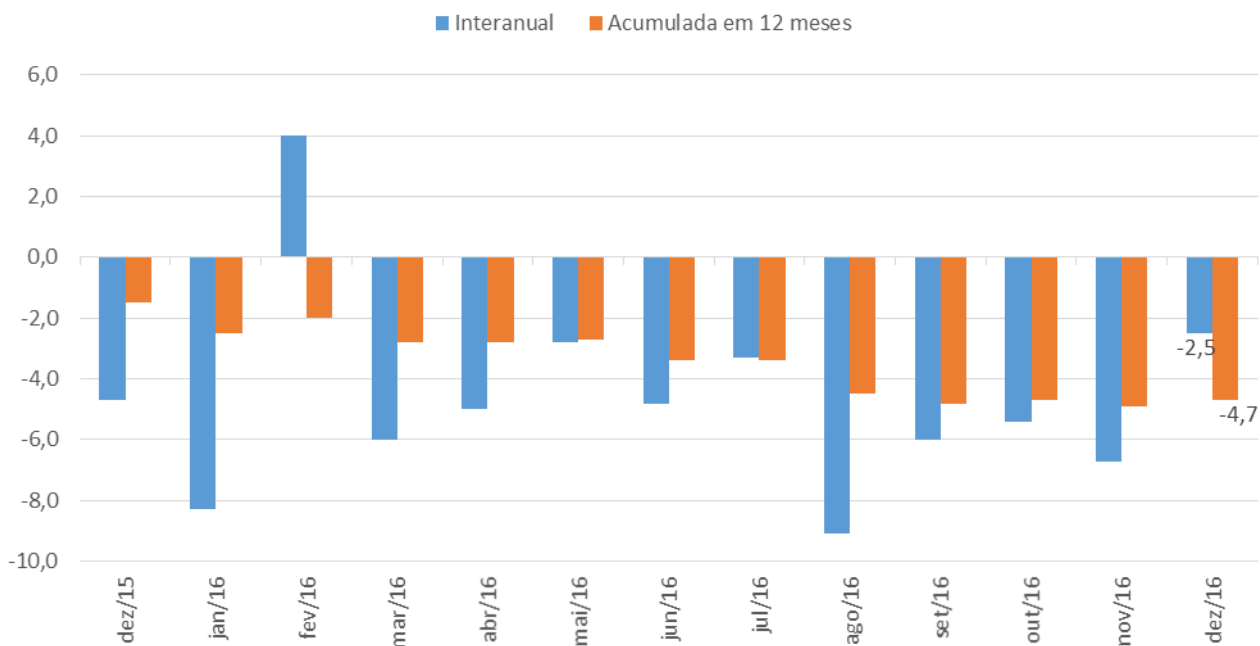


Fonte: Pesquisa Mensal de Serviços - PMS/IBGE

Elaboração: Coordenação de Estudos Econômicos - CEE/IJSN

Gráfico 2 - Receita nominal de serviços – Espírito Santo

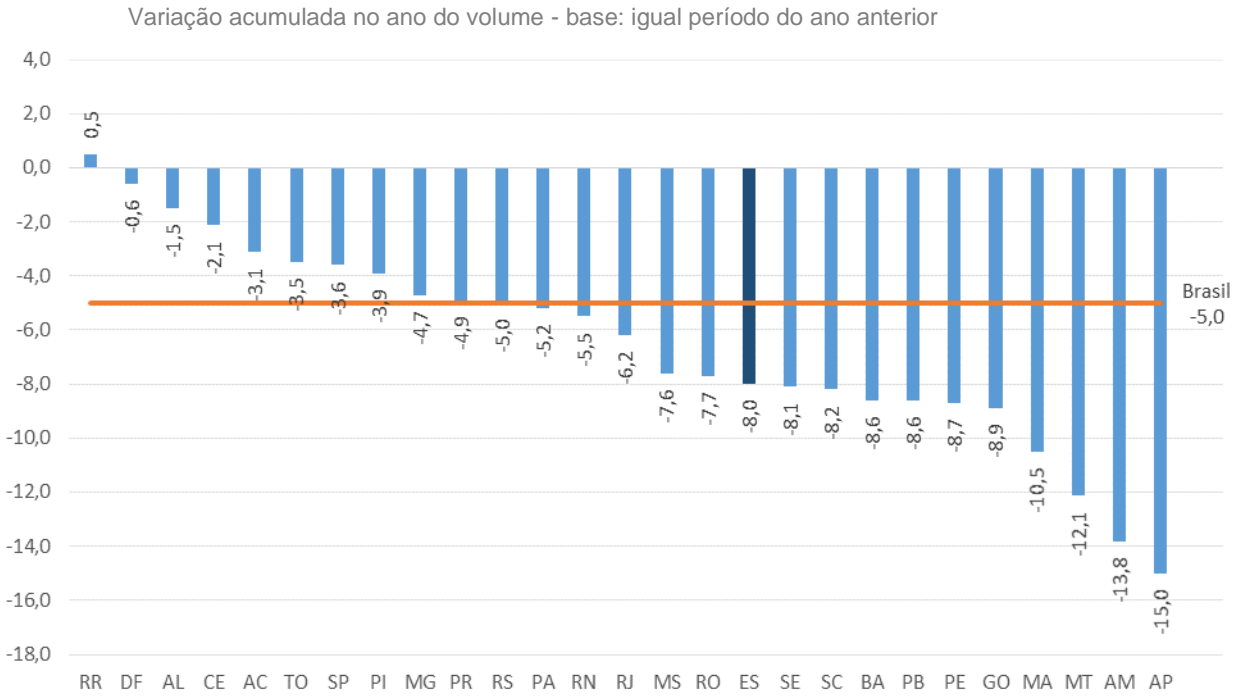
Variação percentual interanual e acumulada em 12 meses



Fonte: Pesquisa Mensal de Serviços - PMS/IBGE

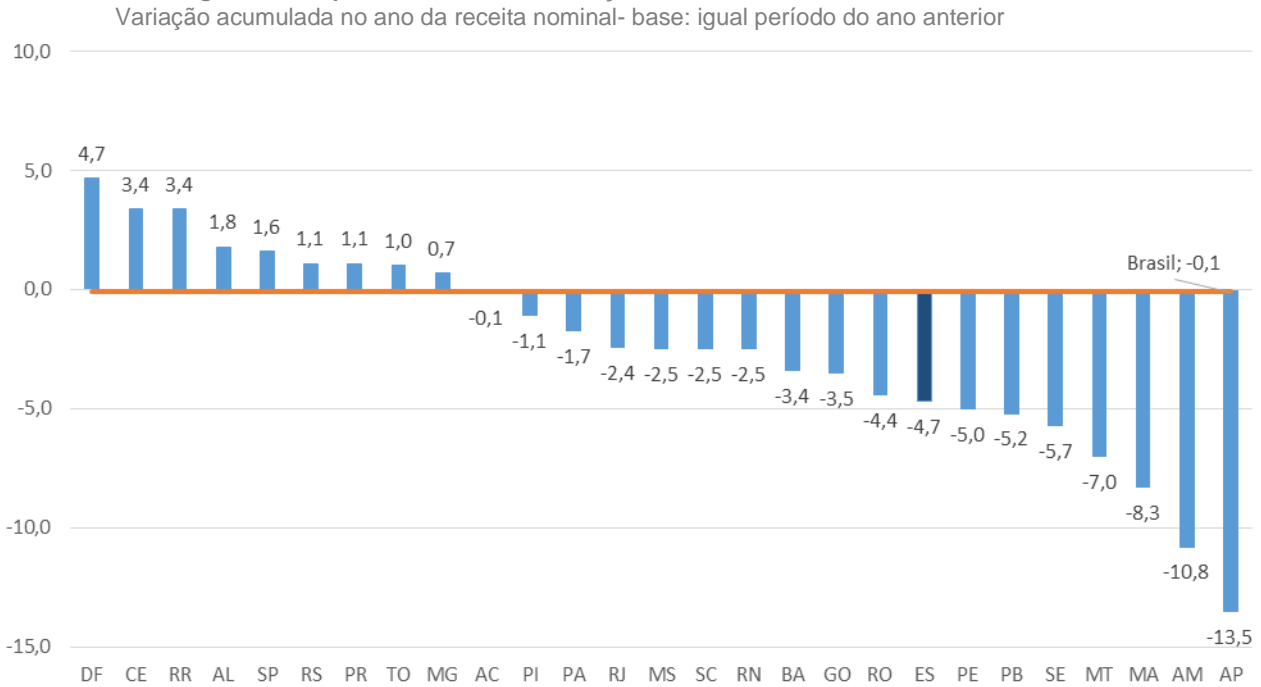
Elaboração: Coordenação de Estudos Econômicos - CEE/IJSN

Gráfico 3 *Ranking do desempenho do setor de serviços – Volume*



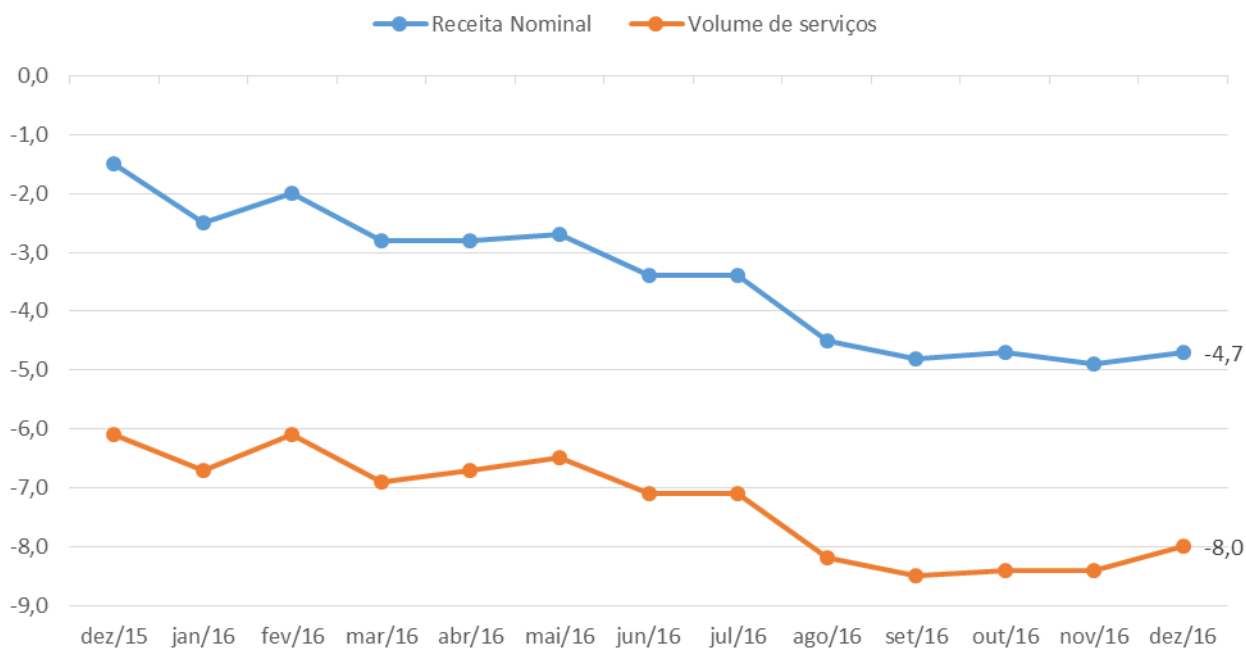
Fonte: Pesquisa Mensal de Serviços - PMS/IBGE
 Elaboração: Coordenação de Estudos Econômicos - CEE/IJSN

Gráfico 4 – *Ranking do desempenho do setor de serviços – Receita nominal*



Fonte: Pesquisa Mensal de Serviços - PMS/IBGE
 Elaboração: Coordenação de Estudos Econômicos - CEE/IJSN

Gráfico 5 – Variação acumulada em 12 meses da receita nominal e do volume de serviços – Espírito Santo
 % - base: igual período do ano anterior



Fonte: Pesquisa Mensal de Serviços - PMS/IBGE

Elaboração: Coordenação de Estudos Econômicos - CEE/IJSN

Coordenação Geral

Andrezza Rosalém Vieira
 Diretora Presidente

Ana Carolina Giuberti
 Diretora de Estudos e Pesquisas

Coordenação

Victor Nunes Toscano
 Coordenação de Estudos Econômicos - CEE

Elaboração

Ana Maria Alvarenga Taveira
 Coordenação de Estudos Econômicos - CEE

Revisão

Vicente de Paulo da Costa Pereira
 Coordenação de Estudos Econômicos - CEE