

SERVIÇOS – Julho/2017

Em julho de 2017, o volume do setor de serviços no Espírito Santo recuou -3,0% na comparação interanual, e a receita nominal cresceu +3,4% nesta mesma base de comparação.

De acordo com a Pesquisa Mensal de Serviços divulgada pelo Instituto Brasileiro de Geografia e Estatística (PMS-IBGE), em julho de 2017, o volume do setor de serviços no Espírito Santo recuou -3,0% no confronto com igual mês do ano anterior. O segmento *Serviços prestados às famílias* foi o que apresentou a maior retração no período (-14,6%), seguido do segmento *Transportes, serviços auxiliares aos transportes e correio* (-1,3%). Nos demais, houve expansão do volume do setor, sendo a maior verificada em *Outros Serviços*¹ (+25,4%). No Brasil, na comparação interanual, o resultado também foi de queda do volume do setor de serviços (-3,2%). Os segmentos *Outros serviços* (-11,6%) apresentou o maior recuo seguido de *Profissionais, administrativos e complementares* (-7,8%) e *Informação e comunicação* (-4,1%). Os demais registraram crescimento do volume do setor, sendo o maior verificado em *Transportes, serviços auxiliares aos transportes e correio* (+3,0%), seguido pelo *Serviços prestados às famílias* (+1,5%) (Tabela 1 e Gráfico 1).

Na variação acumulada no ano, o volume do setor de serviços no Espírito Santo caiu -1,5%. Este desempenho correspondeu ao 5º lugar entre as Unidades da Federação (UFs). Em nível nacional, o desempenho do volume do setor foi menos favorável, com retração de -4,0% nesta base de comparação (Tabela 1 e Gráfico 3).

No Espírito Santo, a receita nominal de serviços cresceu +3,4% na comparação interanual. O segmento *Serviços prestados às famílias* (-10,7%) foi o único que apresentou recuo da receita nominal de serviços no período em análise. Nos demais, o volume do setor de serviços cresceu, com destaque para os segmentos *Outros serviços* (+32,5%) e *Profissionais, administrativos e complementares* (+11,8%). No Brasil, em julho de 2017, a receita nominal de serviços registrou alta de +1,9%. Os segmentos que mais contribuíram para este resultado foram *Transportes, serviços auxiliares aos transportes e correio* (+8,4%) e *Serviços prestados às famílias* (+5,6%). Nos demais segmentos a receita nominal de serviços encolheu (Tabela 2 e Gráfico 2).

Na variação acumulada no ano, a receita nominal de serviços no Espírito Santo registrou expansão (+5,1%), ficando bem acima da média nacional (+1,7%) nesta base de comparação. Este resultado correspondeu ao 6º lugar entre as Unidades da Federação (UFs) (Tabela 2 e Gráfico 4).

Na variação acumulada em 12 meses, o desempenho do setor de serviços no Espírito Santo foi de estabilidade (+0,2%) na receita nominal e recuo (-5,0%) no volume do setor. No Brasil, a receita nominal de serviços registrou alta de +0,7% e queda no volume do setor de -4,6% no período analisado (Tabela 1, Tabela 2 e Gráfico 5).

Tabela 1 – Volume de serviços – Brasil e Espírito Santo

Variação percentual (%) - Julho de 2017

Variáveis	Interanual*	Acumulada no ano*	Acumulada em 12 meses**
Brasil			
Total	↓ -3,2	↓ -4,0	↓ -4,6
Famílias	↑ 1,5	↓ -1,5	↓ -2,9
Informação e comunicação	↓ -4,1	↓ -2,0	↓ -2,6
Profissionais, administrativos e complementares	↓ -7,8	↓ -8,5	↓ -6,7
Transportes, serviços auxiliares aos transportes e correio	↑ 3,0	↓ -0,2	↓ -4,2
Outros	↓ -11,6	↓ -10,3	↓ -6,7
Espírito Santo			
Total	↓ -3,0	↓ -1,5	↓ -5,0
Famílias	↓ -14,6	↓ -14,5	↓ -15,4
Informação e comunicação	↑ 2,1	↑ 7,1	↑ 4,3
Profissionais, administrativos e complementares	↑ 3,9	↓ -9,0	↓ -19,7
Transportes, serviços auxiliares aos transportes e correio	↓ -1,3	↑ 4,0	↓ -1,1
Outros	↑ 25,4	↑ 11,0	↓ -1,8

Fonte: Pesquisa Mensal de Serviços - PMS/IBGE

Elaboração: Coordenação de Estudos Econômicos - CEE/IJSN

*Base igual período do ano anterior

**Base igual período anterior

Tabela 2 – Receita nominal de serviços – Brasil e Espírito Santo

Variação percentual (%) – Julho de 2017

Variáveis	Interanual*	Acumulada no ano*	Acumulada em 12 meses**
Brasil			
Total	↑ 1,9	↑ 1,7	↑ 0,7
Famílias	↑ 5,6	↑ 2,4	↑ 1,3
Informação e comunicação	↓ -2,1	↑ 0,1	↓ -0,4
Profissionais, administrativos e complementares	↓ -1,6	↓ -2,0	↓ -0,5
Transportes, serviços auxiliares aos transportes e correio	↑ 8,4	↑ 6,6	↑ 2,7
Outros	↓ -5,1	↓ -3,6	↓ -0,2
Espírito Santo			
Total	↑ 3,4	↑ 5,1	↑ 0,2
Famílias	↓ -10,7	↓ -9,9	↓ -10,0
Informação e comunicação	↑ 1,3	↑ 6,7	↑ 3,7
Profissionais, administrativos e complementares	↑ 11,8	↓ -1,9	↓ -13,5
Transportes, serviços auxiliares aos transportes e correio	↑ 3,1	↑ 9,3	↑ 5,5
Outros	↑ 32,5	↑ 18,0	↑ 5,1

Fonte: Pesquisa Mensal de Serviços - PMS/IBGE

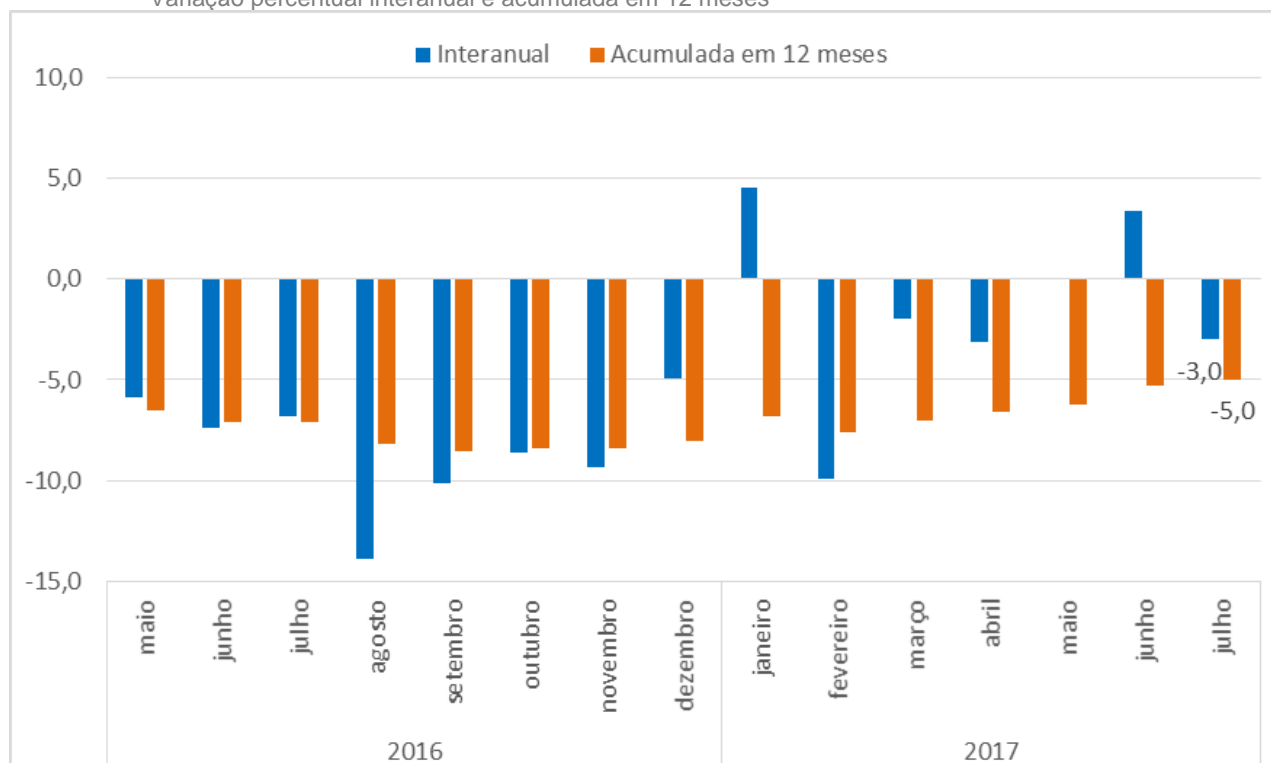
Elaboração: Coordenação de Estudos Econômicos - CEE/IJSN

*Base igual período do ano anterior

**Base igual período anterior

Gráfico 1 – Volume de Serviços - Espírito Santo

Variação percentual interanual e acumulada em 12 meses

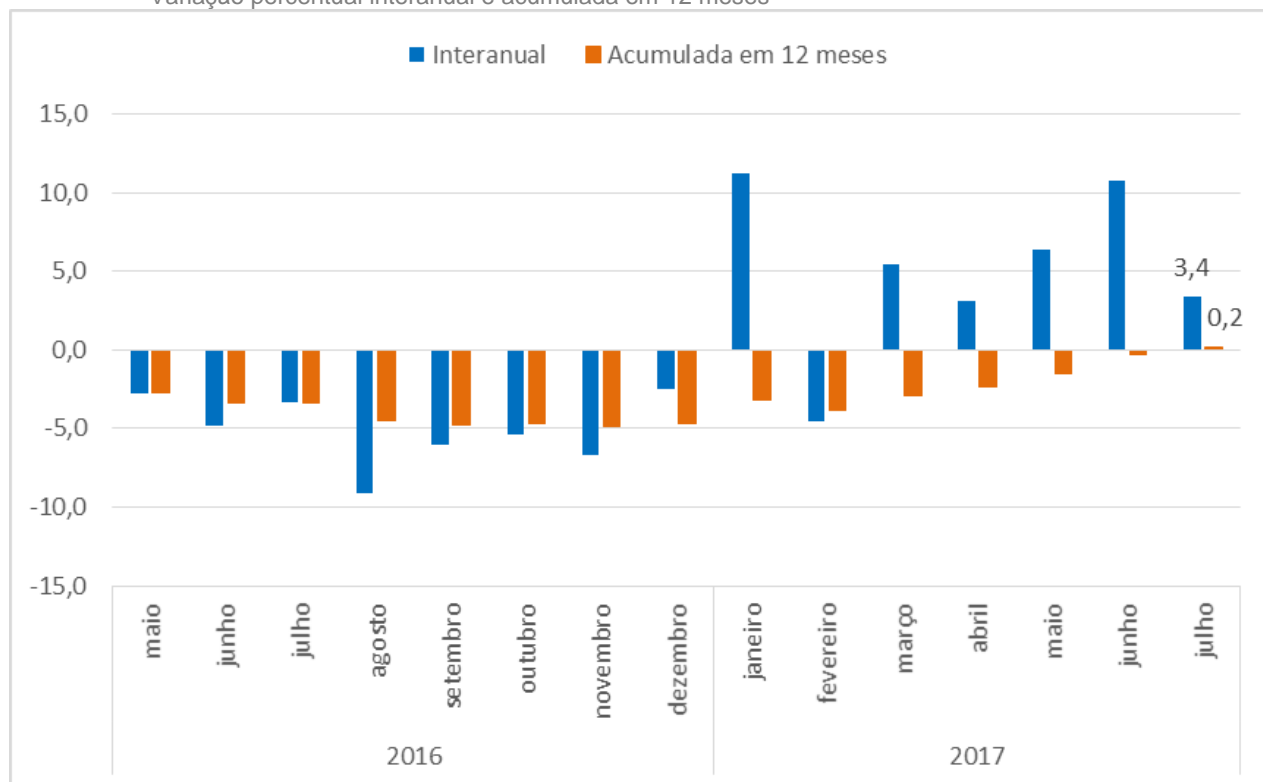


Fonte: Pesquisa Mensal de Serviços - PMS/IBGE

Elaboração: Coordenação de Estudos Econômicos - CEE/IJSN

Gráfico 2 – Receita Nominal de Serviços - Espírito Santo

Variação percentual interanual e acumulada em 12 meses

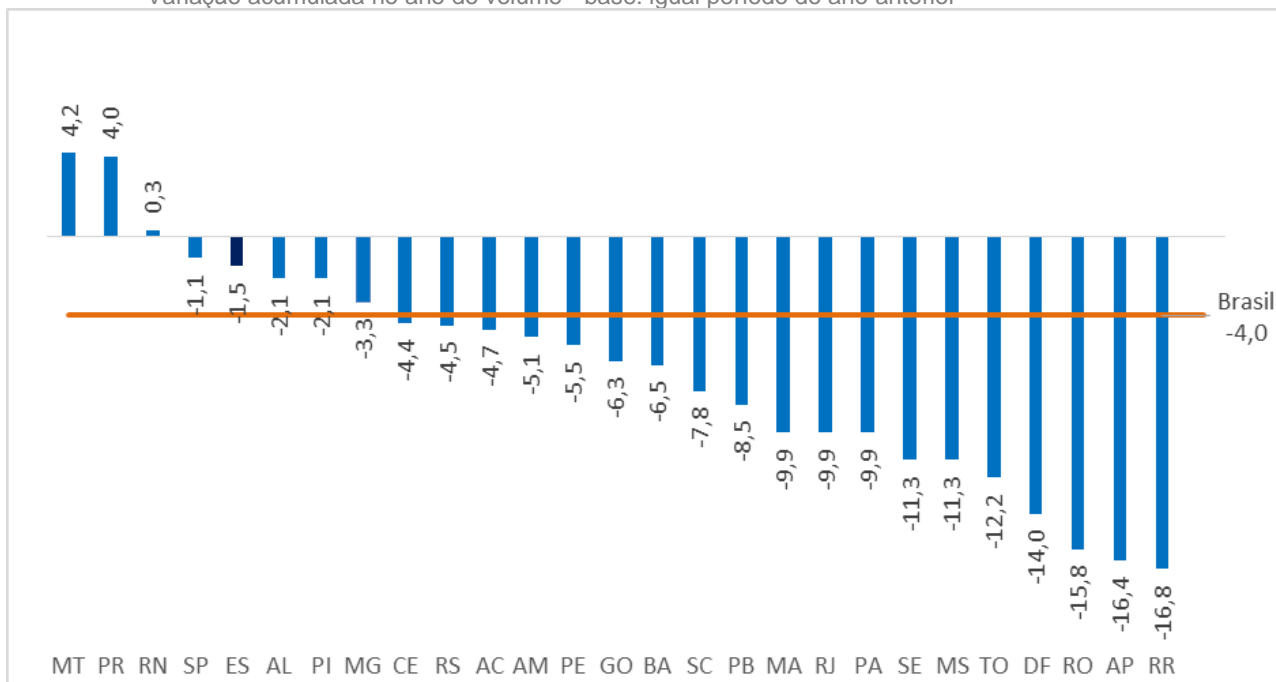


Fonte: Pesquisa Mensal de Serviços - PMS/IBGE

Elaboração: Coordenação de Estudos Econômicos - CEE/IJSN

Gráfico 3 – Ranking do desempenho do setor de serviços – Volume de serviços

Variação acumulada no ano do volume - base: igual período do ano anterior

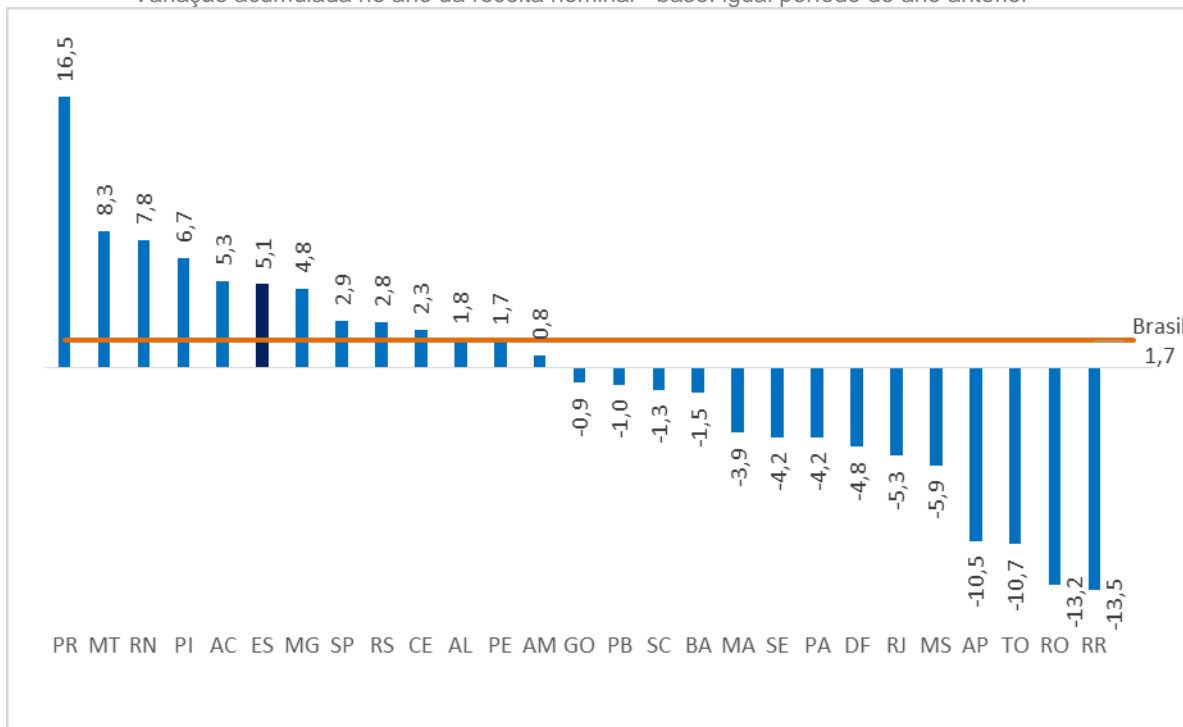


Fonte: Pesquisa Mensal de Serviços - PMS/IBGE

Elaboração: Coordenação de Estudos Econômicos - CEE/IJSN

Gráfico 4 – Ranking do desempenho do setor de serviços – Receita nominal

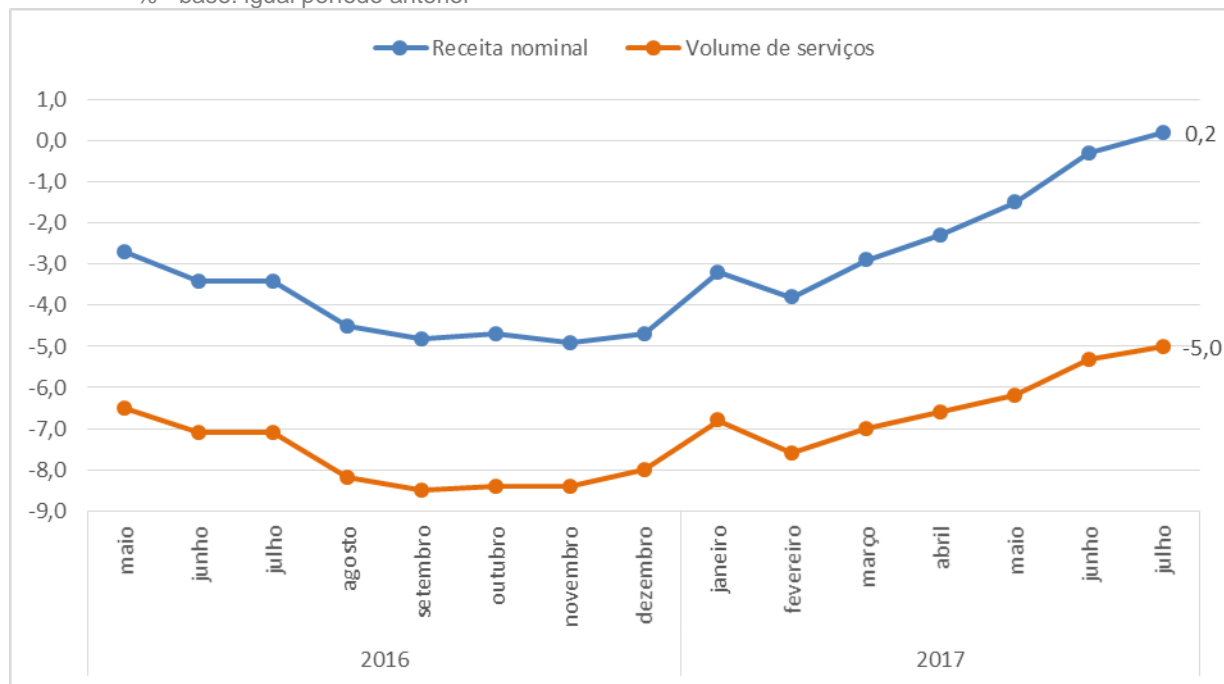
Variação acumulada no ano da receita nominal - base: igual período do ano anterior



Fonte: Pesquisa Mensal de Serviços - PMS/IBGE

Elaboração: Coordenação de Estudos Econômicos - CEE/IJSN

Gráfico 5 – Variação acumulada em 12 meses da receita nominal e do volume de serviços – Espírito Santo
 % - base: igual período anterior



Fonte: Pesquisa Mensal de Serviços - PMS/IBGE

Elaboração: Coordenação de Estudos Econômicos - CEE/IJSN

Coordenação Geral

Gabriela Macedo Lacerda Riegert
Diretora Presidente

Ana Carolina Giuberti
Diretora de Estudos e Pesquisas

Coordenação

Antonio Ricardo Freislebem da Rocha
Coordenação de Estudos Econômicos - CEE

Elaboração

Ana Maria Alvarenga Taveira
Coordenação de Estudos Econômicos - CEE

Revisão

Claudimar Pancieri Marçal
Coordenação de Estudos Econômicos - CEE