

EMPREGO FORMAL - Outubro/2017

Em outubro de 2017 foram criados +1.555¹ postos de trabalho com carteira assinada no Espírito Santo. Tal desempenho foi decorrente do aumento de empregos celetistas verificados, principalmente, nos setores de Comércio (+962) e de Serviços (+641). No saldo acumulado no ano, houve um crescimento de +3.170 postos de trabalho e no saldo acumulado nos últimos 12 meses, uma perda de -6.553 vínculos formais.

De acordo com os dados divulgados pelo Ministério do Trabalho (MT), por meio do Cadastro Geral de Empregados e Desempregados (CAGED), em outubro de 2017 foram criados +1.555¹ postos de trabalho celetistas no estado do Espírito Santo, o equivalente a uma variação positiva de 0,22% do estoque de empregos² com relação ao mês anterior. O setor que apresentou o melhor desempenho foi o de *Comércio* (+962) e aquele que obteve a maior perda de vínculos foi o de *Agropecuária* (-151) (Tabela 1 e Tabela 2). Ao se observar a série histórica referente aos meses de outubro dos últimos 10 anos, apresentados no Gráfico 1, verifica-se a criação de +1.555 vínculos, no mês de outubro de 2017, depois de dois resultados anteriores de perdas de postos de trabalho.

Com relação às Unidades da Federação (UF's), vinte e duas (22) delas apresentaram aumento no emprego formal. O melhor desempenho no saldo líquido de empregos, em outubro de 2017, foi registrado em Alagoas (+4,93%), ao contrário, no Acre (-0,26%) foi registrado o pior desempenho no mês. O Espírito Santo ficou na posição de número onze (11) com +0,22% dentre os estados brasileiros, acima da média em relação ao Brasil (+0,20%) (Gráfico 2).

No setor de *Indústria de Transformação* (+17), os segmentos que apresentaram os maiores acréscimos de vínculos foram os de *Produtos Alimentícios e Bebidas* (+111) e de *Metalúrgica* (+101). Por outro lado, os subsetores de *Produtos Minerais não metálicos* (-203) e de *Mecânica* (-137) apresentaram as maiores reduções de postos de trabalho (Tabela 2).

Quando se analisa o setor de *Serviços* (+641), os subsetores que criaram mais postos de trabalho foram os serviços

Médicos e Odontológicos (+432) e os de *Comércio e Administração de Imóveis* (+292), enquanto o subsetor de *Alojamento e Alimentação* (-297) foi o único a apresentar queda nos vínculos empregatícios (Tabela 2).

No setor de *Comércio* (+962), ambos os subsetores aumentaram seus estoques de empregos. O *Comércio Varejista* registrou aumento de +899 empregos, enquanto o *Comércio Atacadista* apresentou crescimento de +63 vínculos formais (Tabela 2).

No acumulado em 12 meses, no mês de outubro, houve uma diminuição de -6.553 postos de trabalho no Espírito Santo. O único setor que apresentou resultado positivo foi o de *Agropecuária* (+1.606), e dentre os outros que obtiveram perdas de vínculos, as maiores foram registradas nos setores de *Serviços* (-3.042) e de *Construção Civil* (-2.195) (Tabela 1).

No Espírito Santo, o saldo acumulado no ano foi positivo em +3.170, sendo que os setores que criaram mais postos de trabalho foram os de *Agropecuária* (+1.915) e de *Indústria de Transformação* (+1.896) e aqueles que obtiveram as maiores perdas foram os de *Comércio* (-2.214) e de *Serviços Industriais de Utilidade Pública* (-164) (Tabela 1).

Dentre os municípios capixabas com mais de 30.000 mil habitantes, neste mês, os maiores aumentos foram registrados nos municípios de Vitória (+574), Aracruz (+365) e Vila Velha (+292). Por outro lado, as maiores perdas de vínculos foram registradas nos municípios de Serra (-339), Itapemirim (-116) e Cachoeiro de Itapemirim (-63) (Gráfico 3).

¹ Resultado da subtração (saldo líquido) entre +23.414 admitidos e +21.859 demitidos no estado do Espírito Santo em outubro de 2017.

² O estoque de empregos com carteira assinada, no Espírito Santo, no final de outubro de 2017, atingiu o patamar de +716.436, enquanto o de setembro de 2017 ficou em +714.881(dados sem o ajuste fora do prazo).

Tabela 1 – Evolução do Emprego por Setor de Atividade Econômica - Espírito Santo / outubro de 2017

Setores	Saldo líquido *				Estoque de Empregos	
	out/16	out/17	Acumulado no ano **	Acumulado 12 meses **	Estoque sem Ajuste	Estoque com Ajuste
Extrativa Mineral	-207	-43	-112	-526	11.755	11.666
Ind. Transformação	-222	17	1.896	-998	115.137	116.691
Serv. Ind. Útil. Pub.	-82	-61	-164	-275	9.142	7.699
Construção Civil	-493	163	591	-2.195	41.986	42.899
Comércio	505	962	-2.214	-1.092	181.328	180.476
Serviços	-1.015	641	1.004	-3.042	318.589	315.130
Admin. Pública	-7	27	254	-31	6.584	7.984
Agropecuária	-306	-151	1.915	1.606	31.915	34.039
Total	-1.827	1.555	3.170	-6.553	716.436	716.584

Fonte: Cadastro Geral de Empregados e Desempregados - CAGED/ MTE

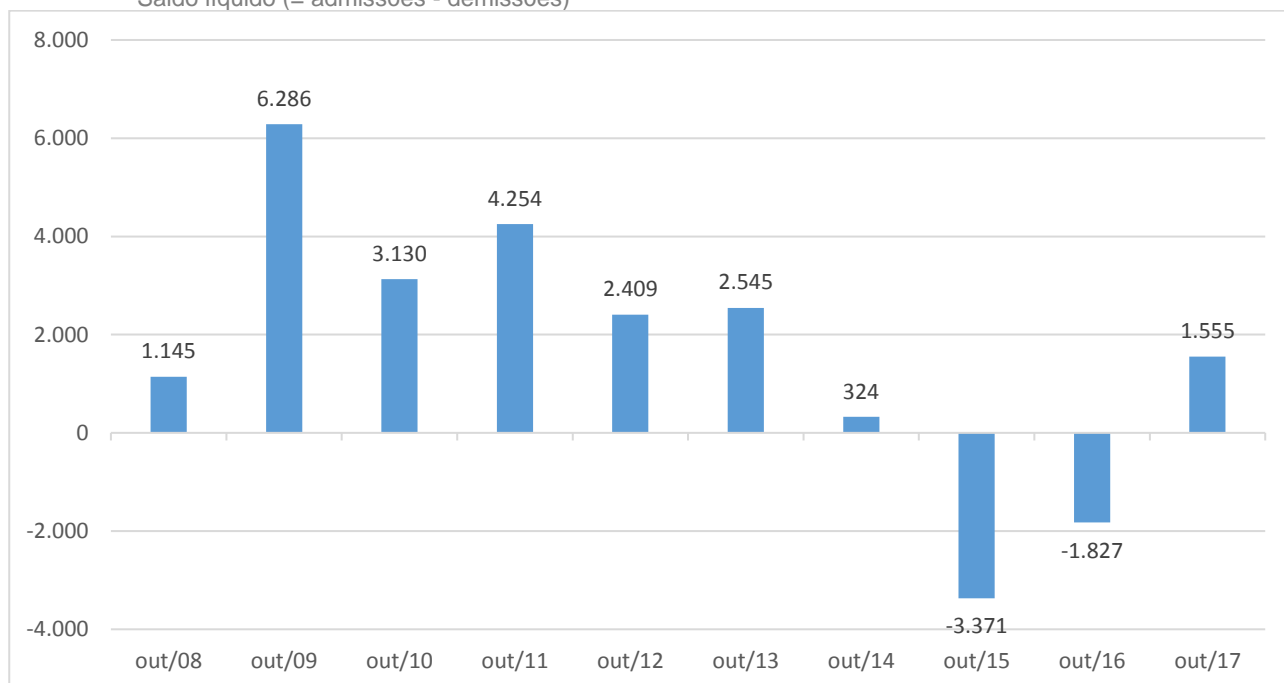
Elaboração: Coordenação de Estudos Econômicos - CEE/IJSN.

* Saldo líquido = admissões - demissões

** Resultados acrescidos de ajustes das declarações recebidas fora do prazo.

Gráfico 1 – Emprego Formal no Espírito Santo - 2008 a 2017*

Saldo líquido (= admissões - demissões)



Fonte: Cadastro Geral de Empregados e Desempregados - CAGED/ MTE

Elaboração: Coordenação de Estudos Econômicos - CEE/IJSN.

* Resultados não acrescidos de ajustes das declarações recebidas fora do prazo.

Tabela 2 – Evolução do Emprego por Subsetor de Atividade Econômica - Espírito Santo / Outubro de 2017

SETORES	Saldo líquido *				Estoque de Empregos	
	out/17	Varição mensal **	Acumulado no ano ***	Acumulado 12 meses ***	Estoque sem Ajuste	Estoque com Ajuste***
Extrativa Mineral	-43	-0,36	-112	-526	11.755	11.666
Indústria de Transformação	17	0,01	1.896	-998	115.137	116.691
Produtos Minerais não metálicos	-203	-0,88	-399	-1.088	22.990	23.004
Metalúrgica	101	0,72	373	210	14.040	13.970
Mecânica	-137	-1,84	-209	-570	7.321	7.836
Materiais Elétricos e Comunicação	23	0,72	-72	-183	3.217	3.231
Materiais de Transporte	77	2,78	459	354	2.843	2.848
Madeira e Mobiliário	30	0,36	-54	-336	8.274	8.277
Papel, papelão e editoração	2	0,05	-125	-207	4.305	4.271
Borracha, fumo e couros	-78	-2,27	54	55	3.351	3.281
Química e produtos farmacêuticos	61	0,77	1.033	716	8.020	8.168
Têxtil, Vestuário	34	0,28	183	-68	12.324	12.506
Calçados	-4	-0,31	-77	-140	1.279	1.353
Produtos Alimentícios e Bebidas	111	0,41	730	259	27.173	27.946
Serviços Ind. de Utilidade Pública	-61	-0,66	-164	-275	9.142	7.699
Construção Civil	163	0,39	591	-2.195	41.986	42.899
Comércio	962	0,53	-2.214	-1.092	181.328	180.476
Comércio Varejista	899	0,61	-2.489	-1.072	148.242	148.441
Comércio Atacadista	63	0,19	275	-20	33.086	32.035
Serviços	641	0,20	1.004	-3.042	318.589	315.130
Instituições Financeiras	10	0,10	-155	-251	10.003	10.117
Comércio e Administração de Imóveis	292	0,39	-70	-766	75.225	74.248
Transporte e Comunicação	177	0,32	716	-117	55.448	55.243
Alojamento e Alimentação	-297	-0,27	-2.224	-3.083	107.859	107.344
Médicos e Odontológicos	432	1,03	1.591	1.414	42.578	42.972
Ensino	27	0,10	1.146	-239	27.476	25.206
Administração Pública	27	0,41	254	-31	6.584	7.984
Agropecuária	-151	-0,47	1.915	1.606	31.915	34.039
TOTAL	1.555	0,22	3.170	-6.553	716.436	716.584

Fonte: Cadastro Geral de Empregados e Desempregados - CAGED/ MTE

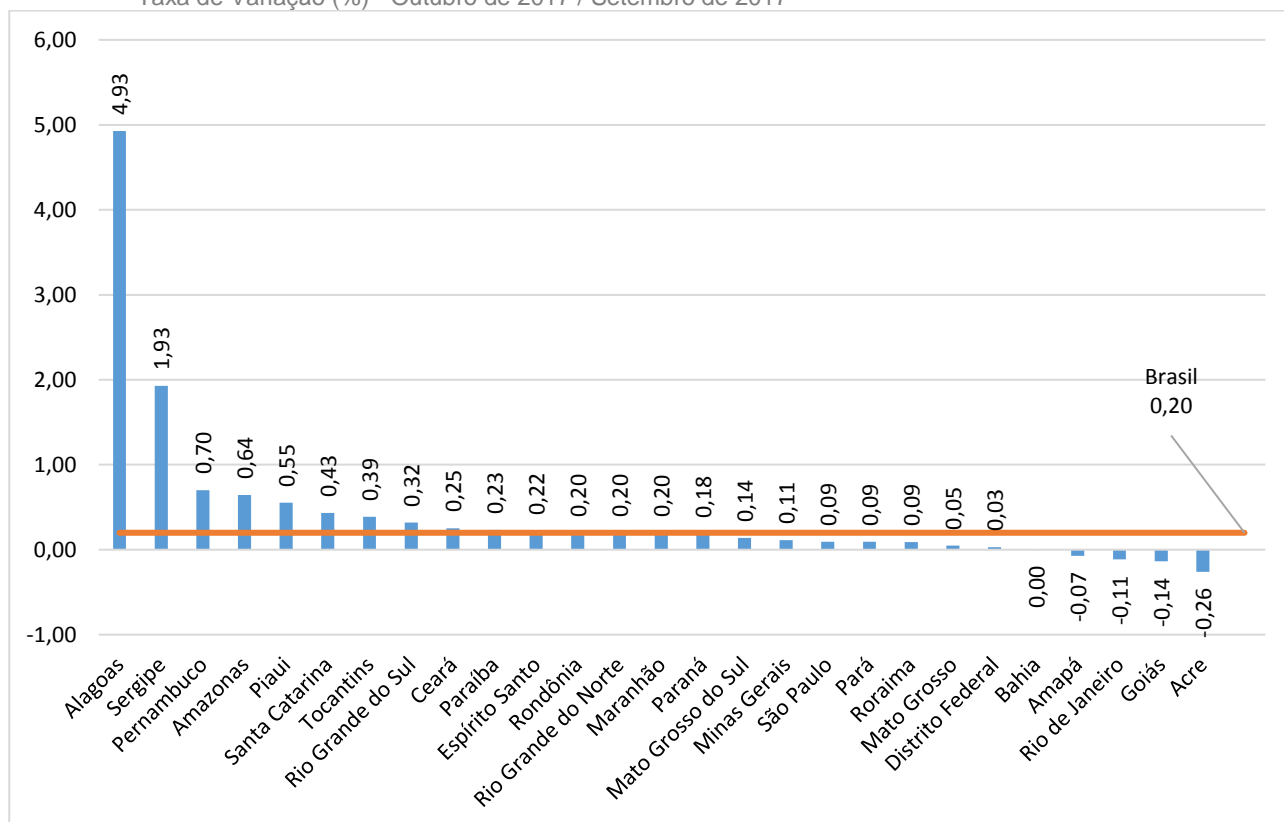
Elaboração: Coordenação de Estudos Econômicos - CEE/IJSN.

* Saldo líquido = admissões - demissões

** Variação mensal toma como base o estoque do mês anterior.

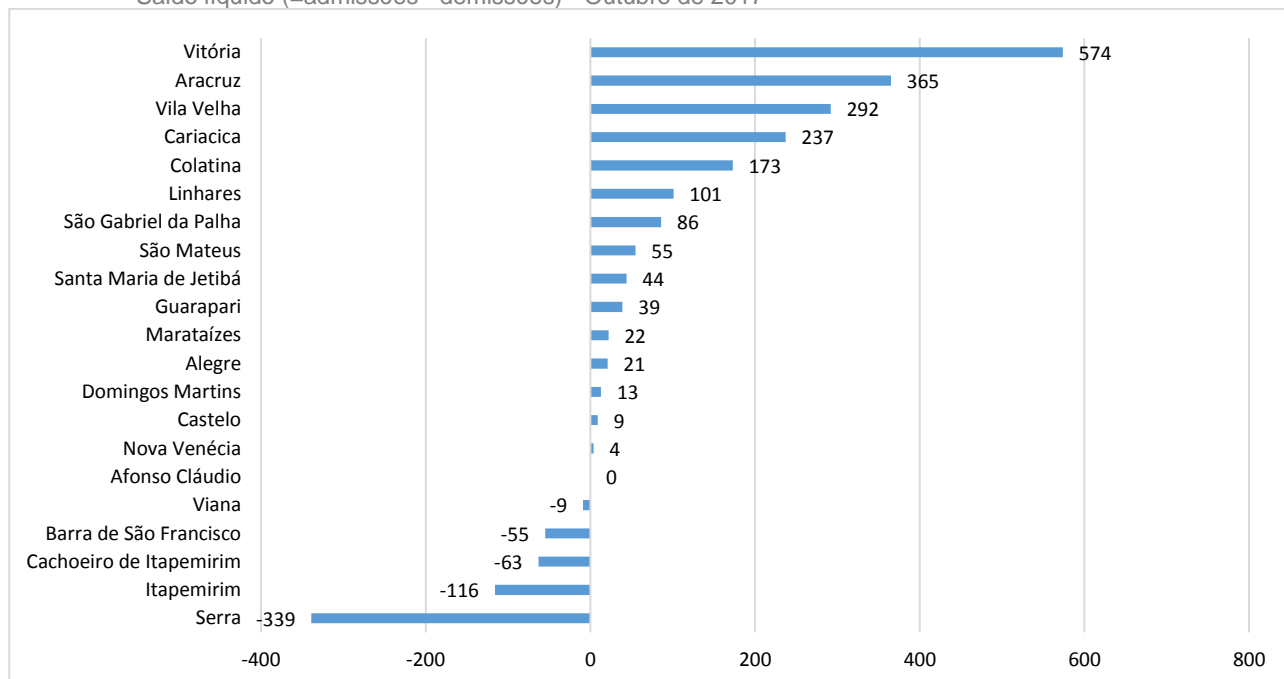
*** Resultados acrescidos de ajustes das declarações recebidas fora do prazo.

Gráfico 2 – Estoque de Empregos Formais por Unidade da Federação - Brasil
Taxa de Variação (%) - Outubro de 2017 / Setembro de 2017



Fonte: Cadastro Geral de Empregados e Desempregados - CAGED/ MTE
Elaboração: Coordenação de Estudos Econômicos - CEE/IJSN.

Gráfico 3 – Emprego formal nos municípios com mais de 30.000 habitantes do Espírito Santo
Saldo líquido (=admissões - demissões) - Outubro de 2017



Fonte: Cadastro Geral de Empregados e Desempregados - CAGED/ MTE
Elaboração: Coordenação de Estudos Econômicos - CEE/IJSN.

Coordenação Geral

Gabriela Gomes de Macedo Lacerda
Diretora Presidente

Ana Carolina Giuberti

Diretora de Estudos e Pesquisas

Coordenação

Antonio Ricardo Freislebem da Rocha
Coordenação de Estudos Econômicos – CEE

Elaboração

Vicente de Paulo Costa Pereira
Coordenação de Estudos Econômicos - CEE

Revisão

Claudimar Pancieri Marçal
Coordenação de Estudos Econômicos - CEE

Automação*

Felipe Frechiani de Oliveira
Coordenação de Estatística – CEST

**Publicação compilada através do Gerador de Publicações (GEP)*

Av. Marechal Mascarenhas de Moraes, 2.524 - Jesus de Nazareth - Vitória - ES
CEP 29052-015 - Tel.: (27) 3636-8050