

## Balança comercial preliminar – Janeiro/2018

*Em janeiro de 2018, a corrente de comércio capixaba totalizou US\$ 1.080,86 milhões, crescimento de +13,56% na comparação com igual período de 2017 e queda de -6,82% frente ao resultado do mês imediatamente anterior.*

**A**s exportações capixabas alcançaram US\$ 658,15 milhões e as importações US\$ 422,71 milhões, resultando na corrente de comércio de US\$ 1.080,86 milhões, no primeiro mês do ano de 2018. O resultado das exportações capixabas, do período, foram +8,66% superior ao resultado de janeiro do ano anterior e -10,03% inferior ao resultado do mês imediatamente anterior. As importações capixabas também apresentaram crescimento (+22,14%) frente a janeiro de 2017, e queda (-1,34%) na comparação com o mês imediatamente anterior. As exportações do Brasil, também apresentaram resultado inferior (-3,57%), na comparação com dezembro de 2017, e crescimento (+13,81%) na comparação interanual. Por sua vez, as importações brasileiras apresentaram crescimento em todas as bases de comparação, resultando em crescimento da corrente de comércio brasileira em todas as bases de comparação (Tabelas 1 e 2 e Gráficos 1 e 2).

Os resultados do comércio exterior, considerando o acumulado em 12 meses (que agrega os meses de fevereiro de 2016 a janeiro de 2017, comparando com o agregado de fevereiro de 2017 a janeiro de 2018) foram de crescimento em todas as variáveis e em todas as bases de comparação, tanto para o país, quanto para o Espírito Santo (Tabela 2 e Gráficos 3 e 4).

No Espírito Santo, as exportações atingiram US\$ 8,1 bilhões no acumulado em 12 meses, até janeiro de 2018, enquanto as importações somaram US\$ 4,7 bilhões. Esses valores representaram crescimentos de +23,61% e +27,05%, respectivamente, resultando num total de US\$ 12,8 bilhões para a corrente de comércio, que apresentou crescimento de +24,85%, no período (Tabela 2 e Gráfico 3).

Nessa mesma base de comparação, as exportações do país cresceram +16,35% e as importações +9,56%, resultando num incremento de +13,47% na corrente de comércio, que atingiu US\$ 372,5 bilhões, no período (Tabela 2 e Gráfico 4).

**Tabela 1 – Exportações, Importações, Saldo Comercial e Corrente de Comércio**  
Espírito Santo e Brasil – US\$ milhões - janeiro de 2017 a janeiro de 2018

Mês	Espírito Santo				Brasil			
	Exportação	Importação	Saldo comercial	Corrente de comércio	Exportação	Importação	Saldo comercial	Corrente de comércio
jan/17	605,68	346,08	259,60	951,77	14.908,25	12.197,81	2.710,44	27.106,06
fev/17	593,51	304,66	288,85	898,17	15.468,69	10.913,27	4.555,42	26.381,96
mar/17	761,90	392,23	369,67	1.154,13	20.073,93	12.937,67	7.136,27	33.011,60
abr/17	600,90	325,77	275,14	926,67	17.679,83	10.716,65	6.963,17	28.396,48
mai/17	681,13	387,43	293,70	1.068,57	19.789,99	12.129,01	7.660,98	31.919,00
jun/17	676,36	305,60	370,76	981,96	19.779,12	12.595,23	7.183,89	32.374,35
jul/17	660,16	443,03	217,13	1.103,18	18.758,76	12.473,40	6.285,36	31.232,16
ago/17	676,76	413,47	263,28	1.090,23	19.470,94	13.879,23	5.591,72	33.350,17
set/17	657,83	426,18	231,65	1.084,01	18.659,33	13.488,32	5.171,01	32.147,66
out/17	710,08	414,62	295,46	1.124,70	18.871,94	13.678,84	5.193,10	32.550,78
nov/17	682,80	419,62	263,17	1.102,42	16.683,10	13.142,50	3.540,60	29.825,61
dez/17	731,53	428,44	303,09	1.159,97	17.595,28	12.597,51	4.997,77	30.192,80
jan/18	658,15	422,71	235,44	1.080,86	16.967,79	14.199,35	2.768,44	31.167,15

Fonte: Secretaria de Comércio Exterior - SECEX/MDIC

Elaboração: Coordenação de Estudos Econômicos - CEE/IJSN

**Tabela 2 – Exportações, Importações, Saldo Comercial e Corrente de Comércio**  
Espírito Santo e Brasil – Variações %

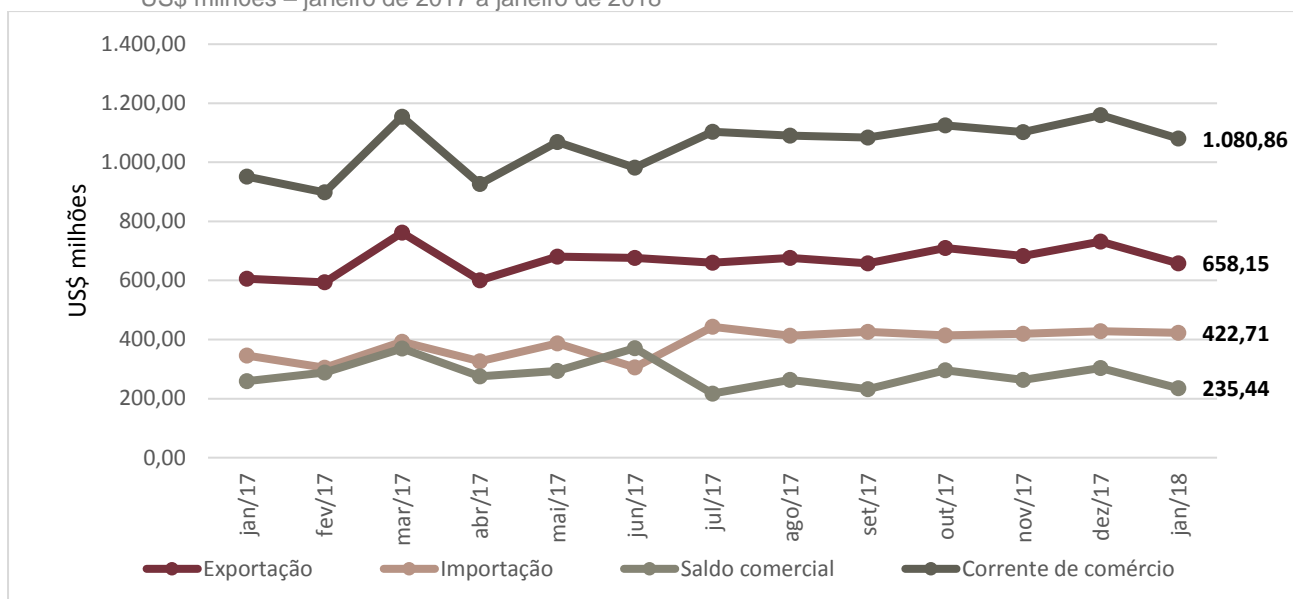
		Exportação	Importação	Saldo comercial*	Corrente de comércio			
Mensal								
Brasil	↓	-3,57	↑	12,72	↓	-2.229,33	↑	3,23
Espírito Santo	↓	-10,03	↓	-1,34	↓	-67,66	↓	-6,82
Interanual								
Brasil	↑	13,81	↑	16,41	↑	58,00	↑	14,98
Espírito Santo	↑	8,66	↑	22,14	↓	-24,17	↑	13,56
Acumulado no ano - Acum2018/Acum2017								
Brasil	↑	13,81	↑	16,41	↑	58,00	↑	14,98
Espírito Santo	↑	8,66	↑	22,14	↓	-24,17	↑	13,56
Acumulado em 12 meses - variação 2018/2017								
Brasil	↑	16,35	↑	9,56	↑	17.568,92	↑	13,47
Espírito Santo	↑	23,61	↑	27,05	↑	548,01	↑	24,85

Fonte: Secretaria de Comércio Exterior - SECEX/MDIC

Elaboração: Coordenação de Estudos Econômicos - CEE/IJSN

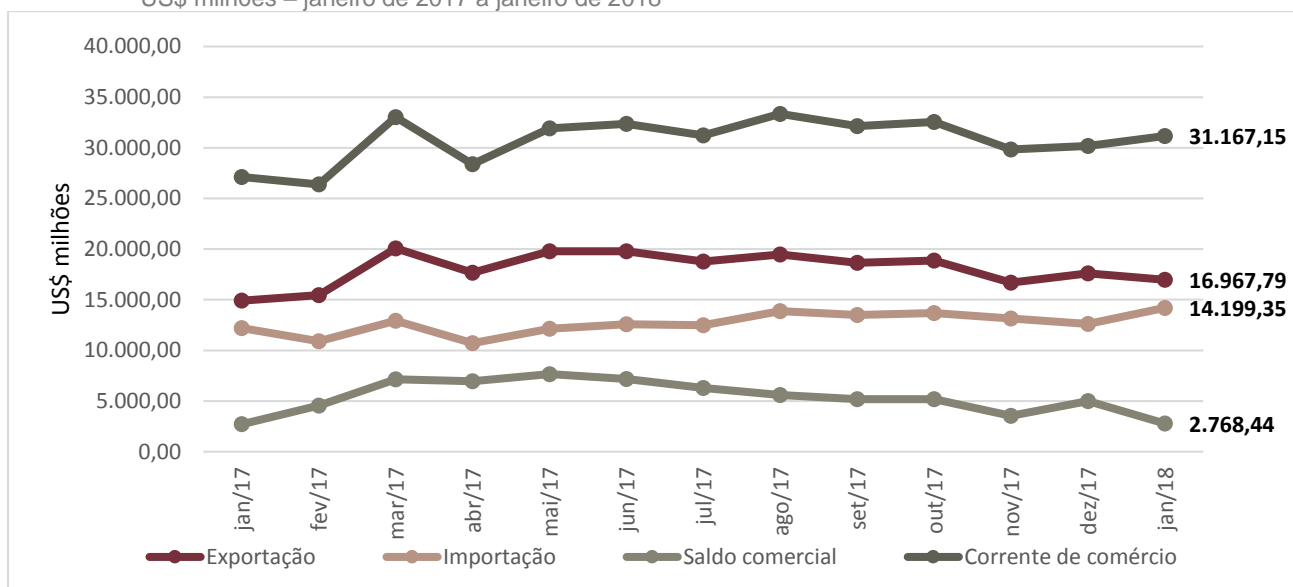
\* Saldo - variação absoluta em US\$ milhões

**Gráfico 1 – Exportações, Importações, Saldo Comercial e Corrente de Comércio do Espírito Santo**  
US\$ milhões – janeiro de 2017 a janeiro de 2018



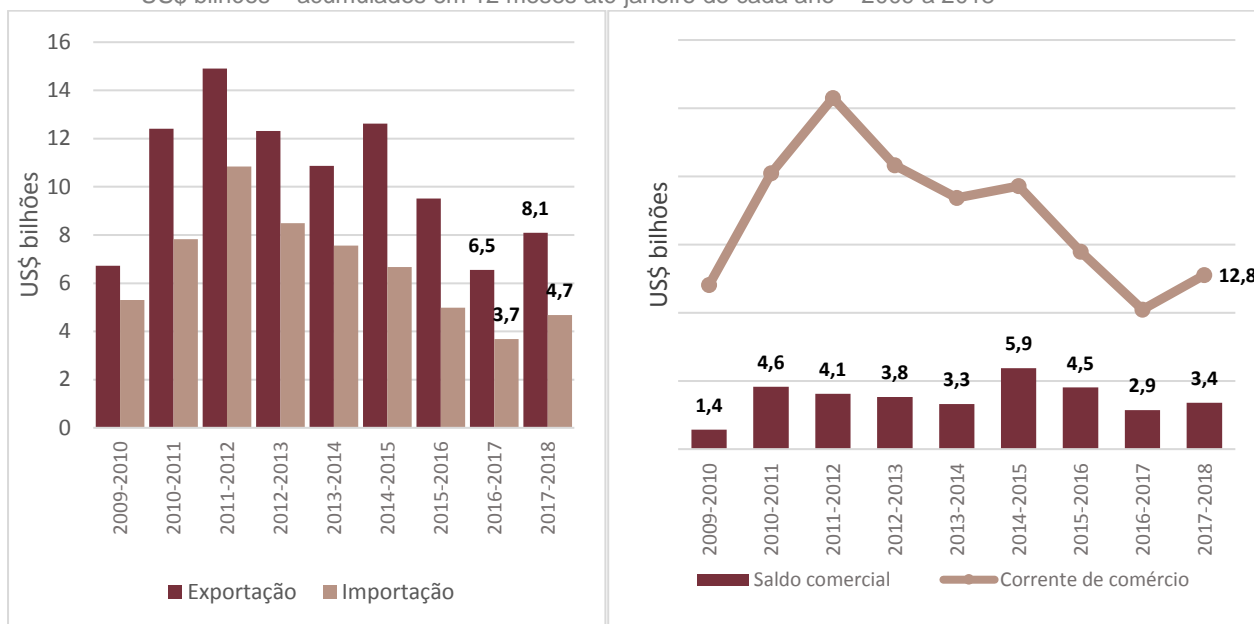
Fonte: Secretaria de Comércio Exterior - SECEX/MDIC  
Elaboração: Coordenação de Estudos Econômicos - CEE/IJSN

**Gráfico 2 – Exportações, Importações, Saldo Comercial e Corrente de Comércio do Brasil**  
US\$ milhões – janeiro de 2017 a janeiro de 2018



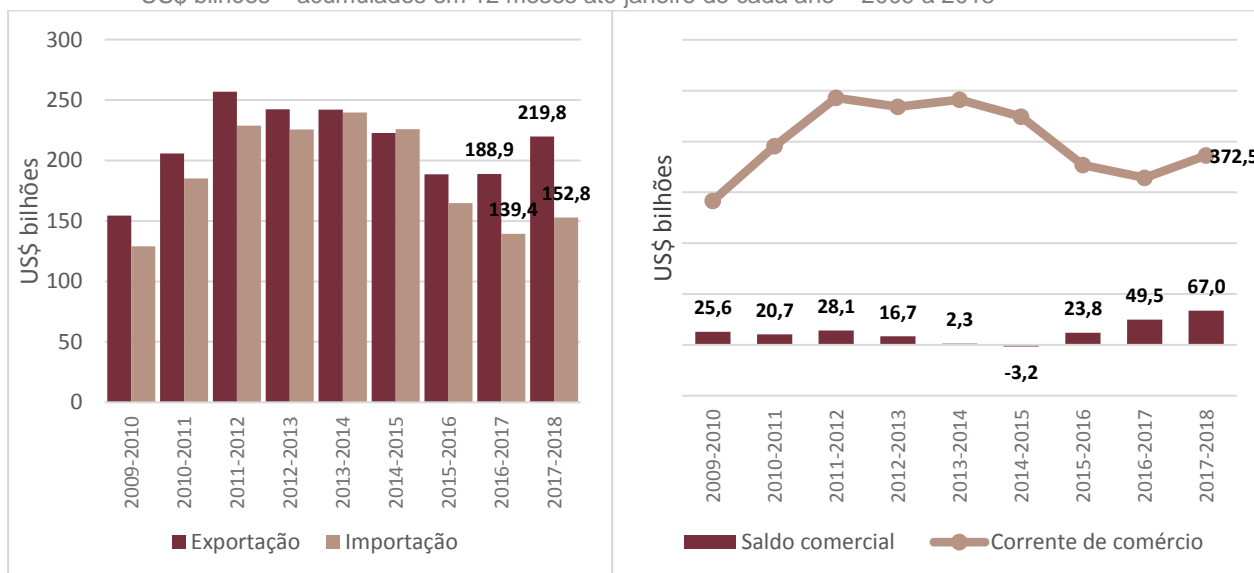
Fonte: Secretaria de Comércio Exterior - SECEX/MDIC  
Elaboração: Coordenação de Estudos Econômicos - CEE/IJSN

**Gráfico 3 – Exportações, Importações, Saldo Comercial e Corrente de Comércio do Espírito Santo**  
US\$ bilhões – acumulados em 12 meses até janeiro de cada ano – 2009 a 2018



Fonte: Secretaria de Comércio Exterior - SECEX/MDIC  
Elaboração: Coordenação de Estudos Econômicos - CEE/IJSN

**Gráfico 4 – Exportações, Importações, Saldo Comercial e Corrente de Comércio do Brasil**  
US\$ bilhões – acumulados em 12 meses até janeiro de cada ano – 2009 a 2018



Fonte: Secretaria de Comércio Exterior - SECEX/MDIC  
Elaboração: Coordenação de Estudos Econômicos - CEE/IJSN

**Coordenação Geral**

Gabriela Gomes de Macedo Lacerda  
Diretora Presidente

Ana Carolina Giuberti  
Diretora de Estudos e Pesquisas

**Coordenação**

Antônio Ricardo Freislebem da Rocha  
Coordenação de Estudos Econômicos - CEE

**Elaboração**

Paula Rubia Simões Beiral  
Coordenação de Estudos Econômicos - CEE

**Revisão**

Claudimar Pancieri Marçal  
Coordenação de Estudos Econômicos - CEE