

RESENHA DE CONJUNTURA

SERVIÇOS – Março/2018

Em março de 2018, o volume do setor de serviços e a receita nominal, no Espírito Santo, apresentaram queda, respectivamente, de -1,1% e -0,2% na comparação interanual.

De acordo com a Pesquisa Mensal de Serviços divulgada pelo Instituto Brasileiro de Geografia e Estatística (PMS-IBGE), em março de 2018, o volume do setor de serviços no Espírito Santo apresentou queda de -1,1% em comparação ao mesmo período do ano anterior. Os segmentos *Informação e comunicação* (-9,7%) e os *Serviços profissionais, administrativos e complementares* (-8,4%) foram os que contribuíram para o resultado negativo. Já os segmentos *Transportes, serviços auxiliares aos transportes e correio* (+5,7%), *Serviços prestados às Famílias* (+5,2%) e *Outros Serviços*² (+2,0%) foram os que contribuíram para o resultado positivo neste período. No Brasil, o resultado interanual registrou redução de -0,8% no volume do setor de serviços, com queda nos segmentos *Serviços profissionais, administrativos e complementares* (-2,6%), *Informação e comunicação* (-0,9%) e *Transportes, serviços auxiliares aos transportes e correio* (-0,4%), enquanto os resultados positivos foram verificados em *Outros Serviços* (+2,2%) e *Serviços prestados às Famílias* (+1,0%) (Tabela 1 e Gráfico 3).

Na variação acumulada em 12 meses, o volume de serviços caiu -0,7% e a receita nominal do setor de serviços registrou aumento de +3,7% no Espírito Santo. No Brasil, o volume do setor serviços apresentou queda de (-2,0%) e a receita nominal apresentou crescimento de (+2,5%) (Tabela 1, Tabela 2 e Gráfico 5).

Quando analisado o desempenho do volume do setor serviços na variação do acumulado do ano (-0,5%), o Espírito Santo ficou em 7º lugar no ranking em relação às demais Unidades da Federação (UFs). Com este resultado, o estado se mantém acima da média nacional (-1,5%). Nesta mesma base de comparação, a receita nominal de serviços se manteve estável (0,0%) e ocupou a 11ª posição entre as unidades da Federação (UFs), ficando abaixo da média nacional neste período (+1,0%) (Gráfico 3 e Gráfico 4).

No Espírito Santo, a receita nominal de serviços na comparação interanual, apresentou estabilidade de -0,2%. Com resultado positivo, destacaram-se os segmentos *Serviços prestados às famílias* (+6,6%), *Outros serviços* (+5,8%), seguido de *Transporte, serviços auxiliares dos transportes e correio* (+5,1%). Nos segmentos *Informação e comunicação* (-11,0%) e *Serviços profissionais, administrativos e complementares* (-4,8%), houve recuo na receita nominal. Nesta base de comparação, os resultados nacionais da receita nominal foram de crescimento neste período com +1,9%. Apenas o segmento de *Informação e comunicação* (-1,0%) apresentou queda da receita (Tabela 2 e Gráfico 4).

Tabela 1 – Volume de serviços – Brasil e Espírito Santo

Variação percentual (%) - março de 2018

Variáveis	Interanual*	Acumulada no ano*	Acumulada em 12 meses**
Brasil			
Total	↓ -0,8	↓ -1,5	↓ -2,0
Famílias	↑ 1,0	↓ -2,4	↓ -0,5
Informação e comunicação	↓ -0,9	↓ -3,7	↓ -2,8
Profissionais, administrativos e complementares	↓ -2,6	↓ -2,6	↓ -5,7
Transportes, serviços auxiliares aos transportes e correio	↓ -0,4	↑ 1,2	↑ 3,4
Outros	↑ 2,2	↑ 1,8	↓ -6,3
Espírito Santo			
Total	↓ -1,1	↓ -0,5	↓ -0,7
Famílias	↑ 5,2	↓ -3,0	↓ -6,8
Informação e comunicação	↓ -9,7	↓ -9,5	↓ -1,2
Profissionais, administrativos e complementares	↓ -8,4	↓ -6,0	↓ -2,7
Transportes, serviços auxiliares aos transportes e correio	↑ 5,7	↑ 6,8	↑ 5,3
Outros	↑ 2,0	↑ 4,3	↑ 16,7

Fonte: Pesquisa Mensal de Serviços - PMS/IBGE

Elaboração: Coordenação de Estudos Econômicos - CEE/IJSN

* Base: igual período do ano anterior

**Base igual período anterior

Tabela 2 – Receita nominal de serviços – Brasil e Espírito Santo

Variação percentual (%) - março de 2018

Variáveis	Interanual*	Acumulada no ano*	Acumulada em 12 meses**
Brasil			
Total	↑ 1,9	↑ 1,0	↑ 2,5
Famílias	↑ 3,3	↓ -0,6	↑ 2,7
Informação e comunicação	↓ -1,0	↓ -3,7	↓ -1,6
Profissionais, administrativos e complementares	↑ 0,8	↑ 0,9	↓ -0,2
Transportes, serviços auxiliares aos transportes e correio	↑ 3,9	↑ 4,9	↑ 8,9
Outros	↑ 6,4	↑ 6,1	↓ -0,4
Espírito Santo			
Total	↓ -0,2	↑ 0,0	↑ 3,7
Famílias	↑ 6,6	↓ -1,4	↓ -3,9
Informação e comunicação	↓ -11,0	↓ -11,2	↓ -2,3
Profissionais, administrativos e complementares	↓ -4,8	↓ -2,2	↑ 3,4
Transportes, serviços auxiliares aos transportes e correio	↑ 5,1	↑ 5,3	↑ 7,1
Outros	↑ 5,8	↑ 8,5	↑ 22,6

Fonte: Pesquisa Mensal de Serviços - PMS/IBGE

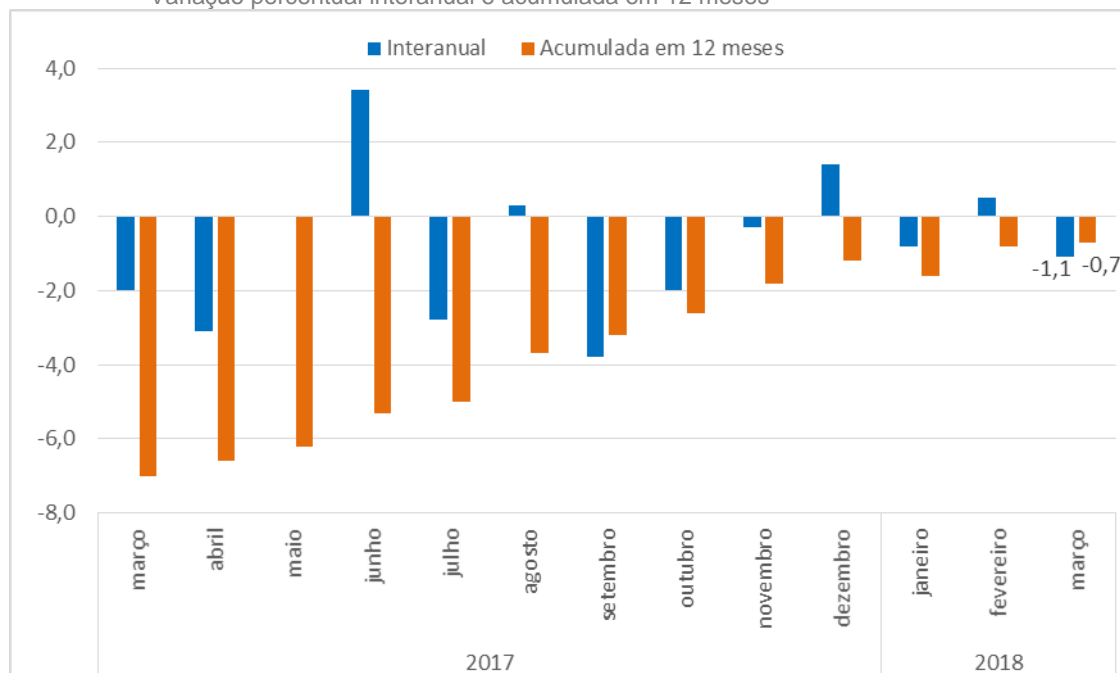
Elaboração: Coordenação de Estudos Econômicos - CEE/IJSN

* Base: igual período do ano anterior

**Base igual período anterior

Gráfico 1 – Volume de Serviços - Espírito Santo

Varição percentual interanual e acumulada em 12 meses

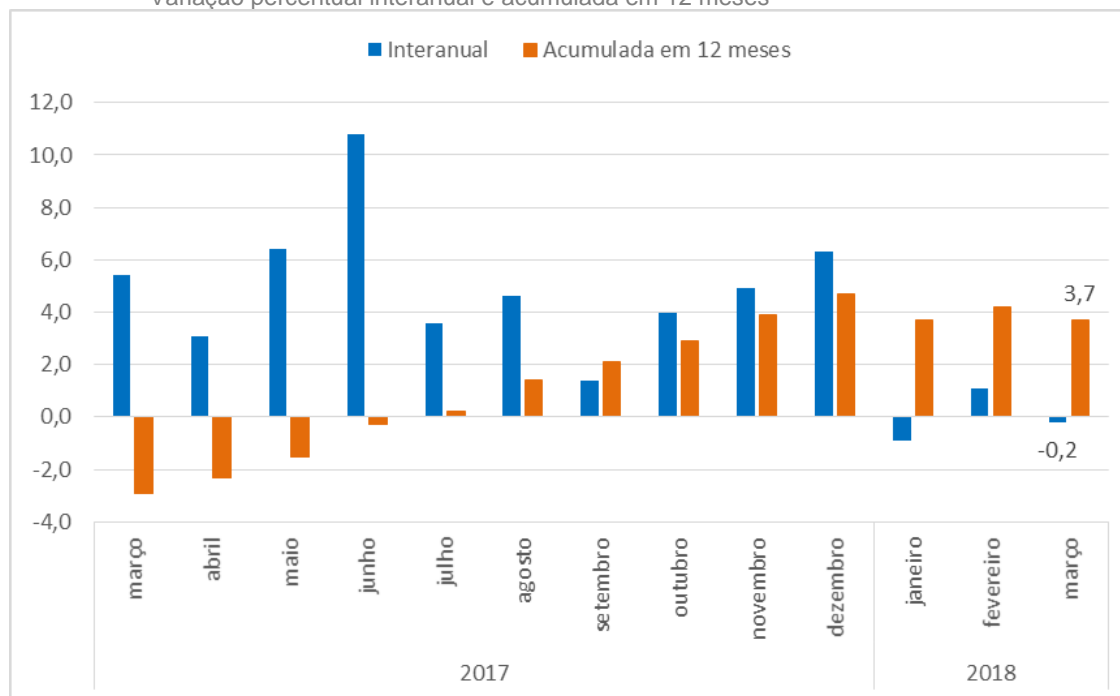


Fonte: Pesquisa Mensal de Serviços - PMS/IBGE

Elaboração: Coordenação de Estudos Econômicos - CEE/IJSN

Gráfico 2 – Receita Nominal de Serviços - Espírito Santo

Varição percentual interanual e acumulada em 12 meses

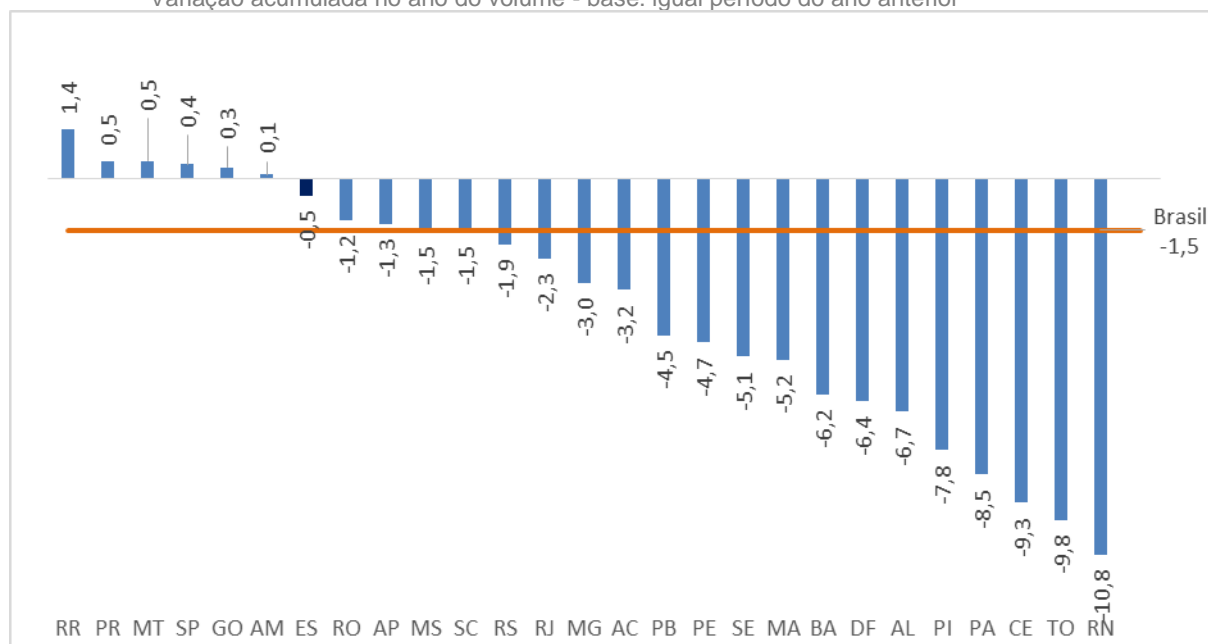


Fonte: Pesquisa Mensal de Serviços - PMS/IBGE

Elaboração: Coordenação de Estudos Econômicos - CEE/IJSN

Gráfico 3 – Ranking do desempenho do setor de serviços – Volume de serviços

Varição acumulada no ano do volume - base: igual período do ano anterior

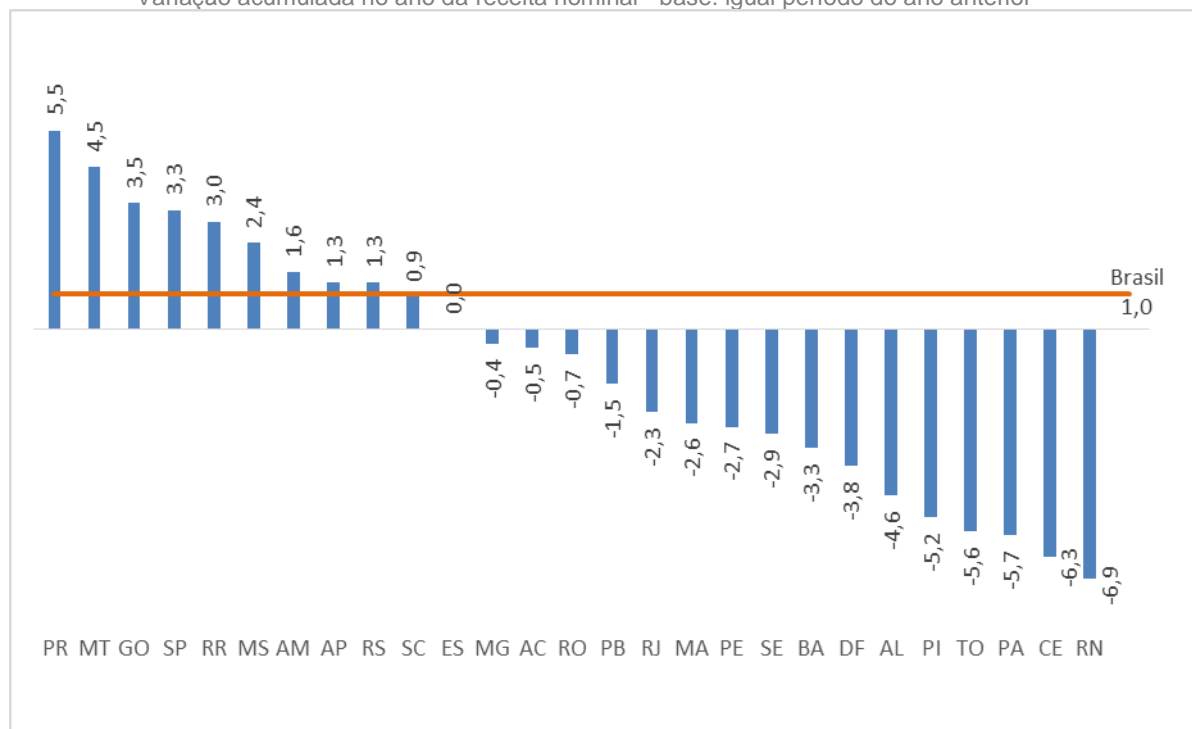


Fonte: Pesquisa Mensal de Serviços - PMS/IBGE

Elaboração: Coordenação de Estudos Econômicos - CEE/IJSN

Gráfico 4 – Ranking do desempenho do setor de serviços – Receita nominal

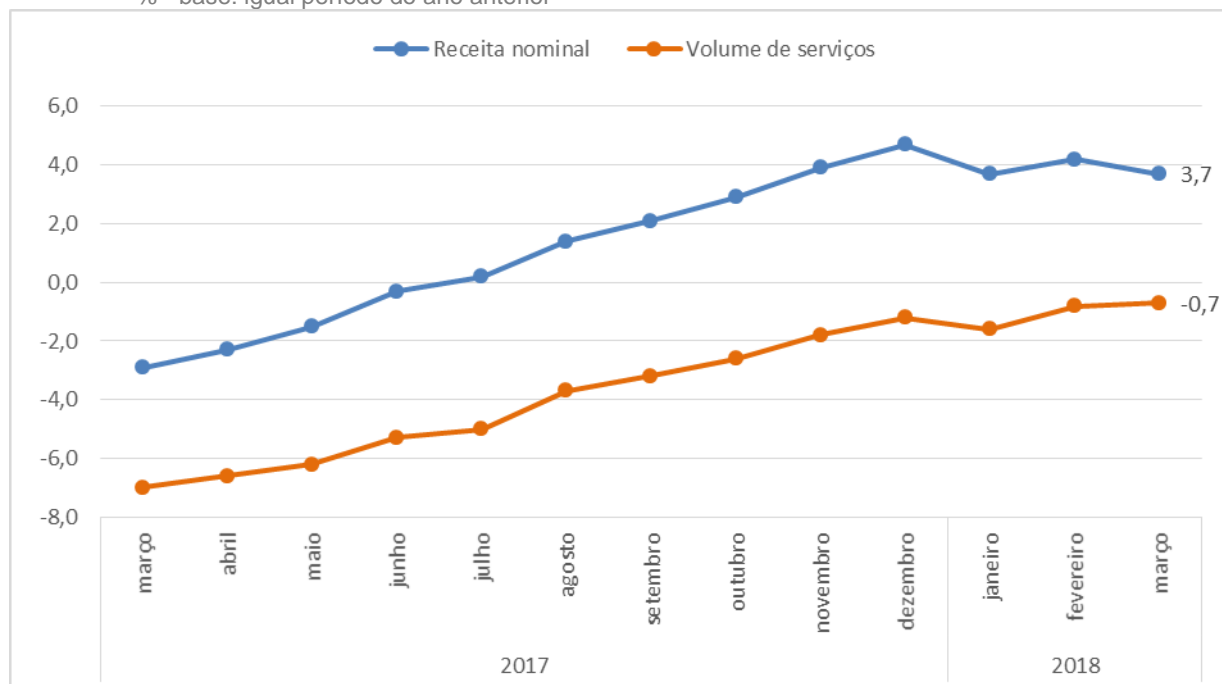
Varição acumulada no ano da receita nominal - base: igual período do ano anterior



Fonte: Pesquisa Mensal de Serviços - PMS/IBGE

Elaboração: Coordenação de Estudos Econômicos - CEE/IJSN

Gráfico 5 – Variação acumulada em 12 meses da receita nominal e do volume de serviços – Espírito Santo
 % - base: igual período do ano anterior



Fonte: Pesquisa Mensal de Serviços - PMS/IBGE

Elaboração: Coordenação de Estudos Econômicos - CEE/IJSN

Coordenação Geral

Gabriela Gomes de Macedo Lacerda
Diretora Presidente

Ana Carolina Giuberti
Diretora de Estudos e Pesquisas

Coordenação

Antônio Ricardo Freislebem da Rocha
Coordenação de Estudos Econômicos - CEE

Elaboração

Claudimar Pancieri Marçal
Coordenação de Estudos Econômicos - CEE

Revisão

Vicente de Paulo Costa Pereira
Coordenação de Estudos Econômicos - CEE