





### Homicídios Dolosos

Ocorreram **130 vítimas a menos** e redução de **-3,3ppcm** na taxa de homicídios.

(1) Nº de homicídios



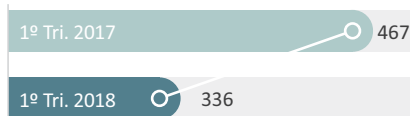
(2) Taxa de homicídios



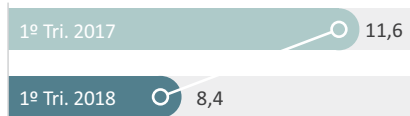
### Crimes Letais Intencionais

No 1º trimestre de 2018 houve **131 vítimas a menos** de CLIs, e **-3,2 ppcm** na taxa do período.

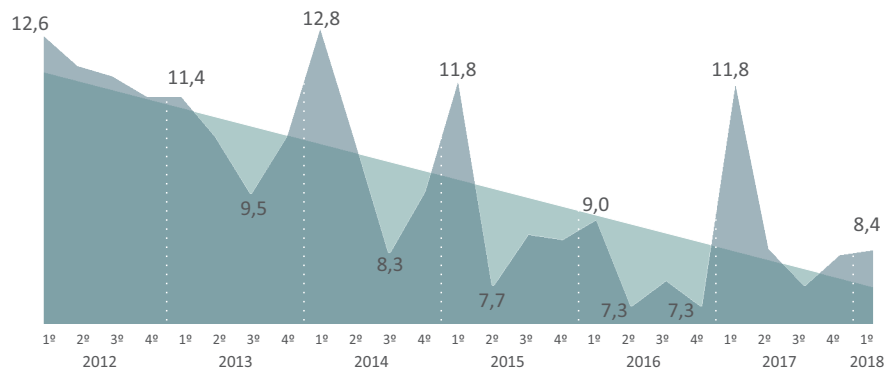
(1) Nº de CLIs



(2) Taxa de CLIs



### Taxa de Crimes Letais Intencionais\* por Trimestre 2012-2018




\* Criminalidade Letal Intencional é a soma de homicídios dolosos, latrocínio e lesão corporal seguida de morte.

\*\* Todas as taxas utilizadas nesse documento foram calculadas por cem mil habitantes.

### Criminalidade Letal Intencional por Gênero e Idade

**Queda importante** na taxa de CLIs de vítimas do **sexo masculino**, e na faixa etária de maior vitimização, de **15 a 29 anos, -7,2ppcm**.



Taxa de CLI	1º Trimestre		
	2017	2018	Δ (ppcm)
Litoral Sul	9,7	4,5	-5,2
Nordeste	17,8	13,0	-4,8
Rio Doce	14,8	10,1	-4,7
Centro-Oeste	8,7	4,5	-4,2
Metropolitana	13,6	9,9	-3,7
Noroeste	12,5	9,0	-3,5
Central Serrana	5,8	4,9	-0,9
Central Sul	4,3	3,5	-0,8
Caparaó	5,2	4,7	-0,5
Sudoeste Serrana	2,6	3,9	1,3
<b>ES</b>	<b>11,6</b>	<b>8,3</b>	<b>-3,3</b>

### Criminalidade Letal Intencional – RMGV e Municípios Polos

**Redução** nas taxas de CLIs em **todos os grupos de municípios**.

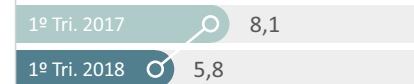
Metropolitana



Municípios Polos



Demais Municípios



Taxa de CLI	1º Trimestre		
	2017	2018	Δ (ppcm)
Aracruz	14,2	3,0	-11,2
FUNDÃO	24,1	14,5	-9,6
SERRA	20,3	12,5	-7,8
São Mateus	22,6	15,6	-7,0
Colatina	8,8	3,2	-5,6
Linhares	18,3	14,8	-3,5
CARIACICA	14,5	11,1	-3,4
VITÓRIA	8,5	5,5	-3,0
VILA VELHA	11,5	9,7	-1,8
VIANA	3,9	2,6	-1,3
Anchieta	7,0	7,0	0,0
C. de Itapemirim	3,8	5,2	1,4
GUARAPARI	10,6	13,8	3,2
<b>ES</b>	<b>11,6</b>	<b>8,3</b>	<b>-3,3</b>

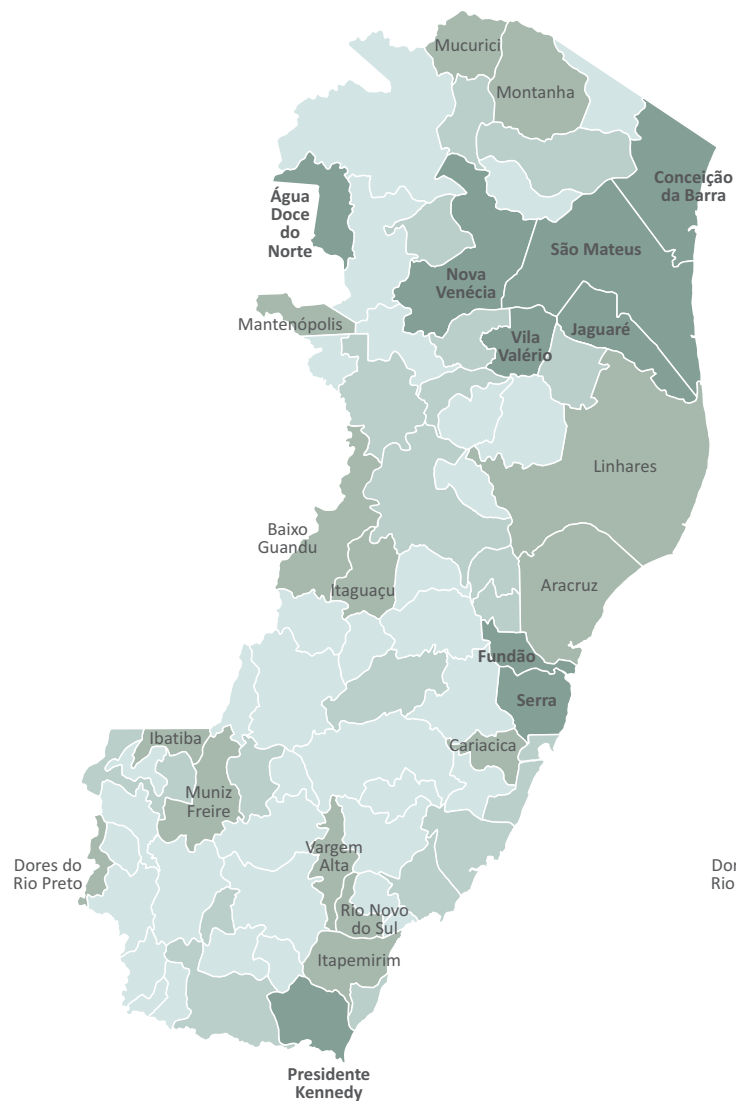


## Análise espacial dos Crimes Letais Intencionais – Taxa de CLI, por 100 mil habitantes

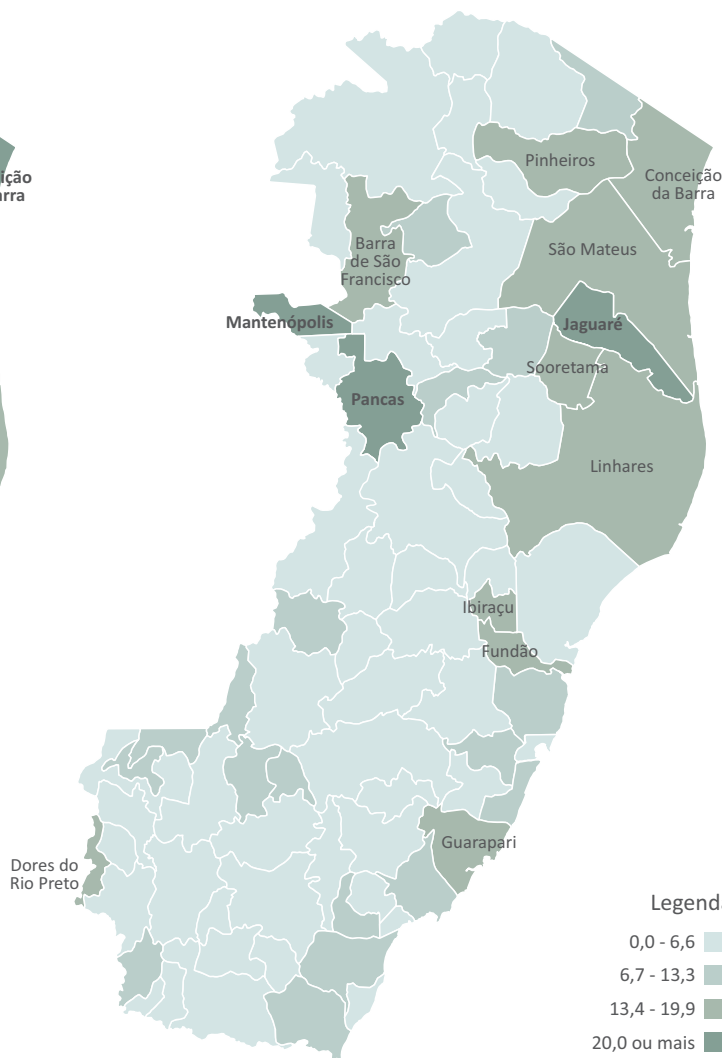


EXPEDIENTE

1º Trimestre 2017



1º Trimestre 2018



Legenda:

- 0,0 - 6,6
- 6,7 - 13,3
- 13,4 - 19,9
- 20,0 ou mais

GOVERNO DO ESTADO DO ESPÍRITO SANTO  
Paulo César Hartung Gomes

VICE-GOVERNADOR  
César Roberto Colnaghi

SECRETARIA DA SEGURANÇA PÚBLICA  
E DEFESA SOCIAL  
Nilton Rodrigues

SECRETARIA DE ECONOMIA  
E PLANEJAMENTO  
Regis Mattos Teixeira

INSTITUTO JONES DOS SANTOS NEVES

DIRETORA PRESIDENTE  
Gabriela Macedo Lacerda

DIRETORA DE ESTUDOS E PESQUISAS  
Ana Carolina Giuberti

DIRETORA ADMINISTRATIVA E FINANCEIRA  
Andréa Figueiredo Nascimento

COORDENAÇÃO DE ESTUDOS SOCIAIS  
Sandra Mara Pereira

EXECUÇÃO TÉCNICA  
Coordenação de Estudos Sociais – CES  
Coordenação de Estudos Territoriais – CET

Elaboração  
Thiago de Carvalho Guadalupe

Elaboração – Mapas  
Pablo Silva Lira  
Nathalia Nogarolli Bonadiman

Revisão  
Sandra Mara Pereira

Editoração  
João Vitor André

Colaboração:  
SESP – Edna Maria dos Santos Amorim

Fonte de dados do Sumário Executivo: GEAC/SESP.



GOVERNO DO ESTADO  
DO ESPÍRITO SANTO

